

**ROYAUME DU MAROC  
WILAYA DE LA REGION DRAA/TAFILALET  
PROVINCE ERRACHIDIA**

**COMMUNE DE BOUDNIB**



**AL OMRANE - MEKNES**



**LOTISSEMENT « ANAKHIL »**

**CAHIER DES CHARGES**

**Titre foncier : 33564/14**

Meknès le ; 11/06/2019

**Architecte: M. EL HAMMOUMI**

**11/12, Imm de LURABIANE, Place Florence, V.N. FES**

**Tél : 05-35-94-48-89**

## CHAPITRE I :

### ARTICLE 1 : DEFINITION DU LOTISSEMENT :

Le présent cahier des charges concerne le lotissement « ANAKHIL » à BOUDNIB – Province ERRACHIDIA- Wilaya de la Région DRAA/TAFILILET

Le présent lotissement fait partie du **titre foncier; 33564/14** sis commune BOUDNIB, Province ERRACHIDIA - Région de DRAA/TAFILALET.

Le lotissement a pour coordonnées : **X : 667 200 – 668 400 \* Y : 152 000 – 152 800**

**Le lotissement est d'une superficie totale 348 783 m<sup>2</sup>.**

### ARTICLE 2 : REGLEMENTATION EN VIGEUR :

Selon les dispositions du plan d'aménagement de la commune de BOUDNIB et sa zone périphérique homologuée par décret N° : 2.17.660 du 02/11/2017 (B.O. n° : 6622 du 07/11/2017).

Le terrain en question est affecté comme suit ;

- Zone d'habitat continu de densité moyenne (H2)
- Zone d'habitat continu dense (H1)
- Equipement public (Ep4 et Ep5)
- Equipement administratif (Ad11)
- Equipement Sportif (Sp3)
- Mosquée (M5)
- Espaces verts (EV6, EV54)
- Place (PL8)
- Equipement d'enseignement (E5)
- Parking (Pa19, Pa18, Pa13, Pa15, Pa3 et Pa21)
- Les voies d'aménagement Rues n° : (89, 88, 25, 23, 36, 33, 34 et 75) de 15m.
- Rues n° : (45 et 5) de 25 m et rues n° : (46, 4, 24, 85 et 70) de 20m.
- Chemin piétonnier : CP1.

Il est soumis aux dispositions de :

- Le Dahir n : 1-92-31 du 15 hijja 1412 (17 juin 1992) portant promulgation de la loi n° :12-90 relative à l'urbanisme et son décret d'application ;
- Le dahir n° : 1-92-7 du 15 Hijja 1412 (17 Juin 1992) portant promulgation de la loi n° : 25-90 relative aux lotissements, groupes d'habitations et morcellements et son décret d'application ;
- La circulaire n° :65/GGUAAT/DAU/Sj du 30 Mars 1994 relative à la réglementation de la construction dans le milieu rural ;
- La circulaire 1500/2000 du 06 octobre 2000, relative à la simplification des circuits et procédures d'instruction des demandes d'autorisation de construire, de lotir, de créer un groupement d'habitation et de morceler ;
- La réglementation en vigueur concernant les normes de sécurité et incendie ; Décret N° :2-14-499 du 15 octobre 2014 approuvant le règlement général de construction fixant les règles de sécurité contre les risques d'incendie et de panique dans les constructions.
- Le plan et le cahier des charges du lotissement ne varieture concerné

### ARTICLE 3 : CONSISTANCE DE PROJET :

Règlements spécifiques :

- Les superficies des lots exactes sont à établir par le soin du cadastre.
- Concernant les équipements prévus par le plan d'aménagement de la commune de BOUDNIB, les constructions qui y seront réalisés respecteront les hauteurs prévues par le règlement du P.A.



- Les tableaux qui suivent résumant la contenance du présent lotissement:
- Pour les lots qui peuvent recevoir du commerce au R.D.CH., ils doivent respecter les hauteurs des R.D.CH. prévues par la réglementation du P.A. afin d'assurer l'alignement des encorbellements avec ceux à usage commercial.

- **En ce qui concerne les équipements de proximité :**

Tous les équipements doivent être autorisés suivant la réglementation en vigueur et par les services concernés.

Pour les équipements Four et Hammam aucune habitation ne sera tolérée à l'étage.

**1- FOUR/ HAMMAM.**

A l'exception des activités auxiliaires au Hammam, l'activité tolérée au-dessus du hammam douche : salle de sport, salon de coiffure, SPA.

- ✓ **Hauteur des constructions :**

La hauteur pourra être étalée sur deux niveaux (RDC + étage) non habitable

- ✓ **Sous-sol :**

Sera toléré et réservé aux entrepôts et activités de fonctionnement de cet équipement.

- ✓ **Superficie constructible :**

Le coefficient d'emprise au sol peut atteindre 100 %.

- ✓ **Sécurité :**

Les plans doivent faire l'objet d'une étude de sécurité incendie, d'hygiène et de salubrité conformément à la réglementation en vigueur.

**2- ECOLE PRIVEE**

- ✓ **Hauteur des constructions :**

La hauteur pourra être étalée sur trois niveaux (RDC + trois étages) non habitable

- ✓ **Sous-sol :**

Sera toléré et réservé aux entrepôts et activités de fonctionnement de cet équipement.

- ✓ **Superficie constructible :**

Le coefficient d'emprise au sol peut atteindre 100 % . .

- ✓ **Sécurité :**

Les plans doivent faire l'objet d'une étude de sécurité incendie, d'hygiène et de salubrité conformément à la réglementation en vigueur.

**3- EQUIPEMENT COMMERCIAL PRIVE**

- ✓ **Hauteur des constructions :**

La hauteur pourra être étalée sur trois niveaux (RDC + Deux étages) non habitable

- ✓ **Sous-sol :**


Sera toléré et réservé aux entrepôts et activités de fonctionnement de cet équipement.

- ✓ **Superficie constructible :**

Le coefficient d'emprise au sol peut atteindre 100 % . .

- ✓ **Sécurité :**

Les plans doivent faire l'objet d'une étude de sécurité incendie, d'hygiène et de salubrité conformément à la réglementation en vigueur.



### Tableaux des contenances

#### TABLEAU RECAPITULATIF

TOTALE SURFACE ZONE D'HABITAT DENSE H1 (R+3)	31376
TOTALE SURFACE ZONE DE DENSITE MOYENNE H2 (R+2)	95340
TOTAL EQUIPEMENTS	24723
TOTAL ESPACE VERT ET PLACES	14432
TOTALE VOIERIE PARKINGS	182912
<b>TOTALE (m<sup>2</sup>)</b>	<b>348783</b>

#### TABLEAU DES SURFACES ZONE D'HABITATION CONTINUE

Désignation	Aire (m <sup>2</sup> )
Surface totale lotie R+2 (247 - 397)	13922
Surface totale lotie R+2 (398 - 529)	12823
Surface totale lotie R+2 (530 - 603)	6832
SURFACE TOTALE LOTIE R+2 (604 - 707 )	9523
SURFACE TOTALE LOTIE R+2 (708 - 814)	10090
TOTAL SURFACE LOTIE R+2 (815 - 927 )	10292
TOTAL SURFACE LOTIE R+2 (928 - 1220)	26126
TOTAL SURFACE LOTIE R+2 (1221 - 1289)	5732
Surface totale lotie ZONE H2 (R+2) (m <sup>2</sup> )	95340
Surface totale lotie ZONE H1 (R+3) (m <sup>2</sup> )	31376
<b>TOTALE AIRE LOTIE ZONE HABITATION</b>	<b>126716</b>



EQUIPEMENTS			
N° lot	Désignation	hauteur Bâtiment	Aire (m <sup>2</sup> )


EQUIPEMENTS PREVUS PAR LE PROJET DE LOTISSEMENT			
1303	Etablissement scolaire privé	R+3	413
1304	Equipement commercial privé	R+2	310
1305	hammam	R+1	246
1306	Four Hammam	R+1	400
1307	Mosquée	----	754
1308	Mosquée	R+1	330
1309	Four Hammam	R+1	360
Surface totale équipements prévus par le projet de lotissement			<b>2813</b>

EQUIPEMENTS PREVUS PAR LE PLAN D'AMENAGEMENT			
CS4	Station de service	_____	447
SP3	Terrain de sport	_____	4432
E5	Ecole primaire	_____	8786
Pa 19	Parking	_____	1079
Pa 18	Parking	_____	1177
Pa 3	Parking	_____	1295
Pa 21	Parking	_____	1286
EV6	Espace Vert	_____	9515
EP4	Equipement public	_____	1509
EP5	Equipement public	_____	1496
Pa 13	Parking	_____	2055
Pa 15	Parking	_____	892
Ad 11	Equipement administratif	_____	2783
M5	Mosquée	_____	2459
PL 8	Place	_____	1677
Surface totale équipements prévus par le plan d'aménagement			<b>40888</b>


<b>SURFACE TOTALE DES EQUIPEMENTS</b>	<b>43701</b>
---------------------------------------	--------------



Zone d'habitat continu H1			
N° lot	hauteur Bâtiment	Nature R.D.CH.	Aire (m <sup>2</sup> )
1 C	R+3	COMMERCIAL	167
2 C	R+3	COMMERCIAL	143
3 C	R+3	COMMERCIAL	143
4 C	R+3	COMMERCIAL	143
5 C	R+3	COMMERCIAL	143
6 C	R+3	COMMERCIAL	143
7 C	R+3	COMMERCIAL	142
8 C	R+3	COMMERCIAL	168
9 C	R+3	COMMERCIAL	143
10 C	R+3	COMMERCIAL	143
11 C	R+3	COMMERCIAL	143
12 C	R+3	COMMERCIAL	143
13 C	R+3	COMMERCIAL	142
14 C	R+3	COMMERCIAL	142
15 C	R+3	COMMERCIAL	139
16 C	R+3	COMMERCIAL	122
17 C	R+3	COMMERCIAL	122
18 C	R+3	COMMERCIAL	122
19 C	R+3	COMMERCIAL	122
20 C	R+3	COMMERCIAL	122
21 C	R+3	COMMERCIAL	122
22 C	R+3	COMMERCIAL	143
23 C	R+3	COMMERCIAL	143
24 C	R+3	COMMERCIAL	122
25 C	R+3	COMMERCIAL	122
26 C	R+3	COMMERCIAL	122
27 C	R+3	COMMERCIAL	122
28 C	R+3	COMMERCIAL	122
29 C	R+3	COMMERCIAL	122
30 C	R+3	COMMERCIAL	170
31 C	R+3	COMMERCIAL	140
32 C	R+3	COMMERCIAL	143
33 C	R+3	COMMERCIAL	144
34 C	R+3	COMMERCIAL	143
35 C	R+3	COMMERCIAL	165
36 C	R+3	COMMERCIAL	120
37 C	R+3	COMMERCIAL	120
38 C	R+3	COMMERCIAL	120
39 C	R+3	COMMERCIAL	120
40 C	R+3	COMMERCIAL	120
41 C	R+3	COMMERCIAL	120
42 C	R+3	COMMERCIAL	165



43 C	R+3	COMMERCIAL	143
44 C	R+3	COMMERCIAL	144
45 C	R+3	COMMERCIAL	143
46 C	R+3	COMMERCIAL	140
47 C	R+3	COMMERCIAL	140
48 C	R+3	COMMERCIAL	143
49 C	R+3	COMMERCIAL	144
50 C	R+3	COMMERCIAL	143
51 C	R+3	COMMERCIAL	165
52 C	R+3	COMMERCIAL	120
53 C	R+3	COMMERCIAL	120
54 C	R+3	COMMERCIAL	120
55 C	R+3	COMMERCIAL	120
56 C	R+3	COMMERCIAL	120
57 C	R+3	COMMERCIAL	120
58 C	R+3	COMMERCIAL	120
59 C	R+3	COMMERCIAL	165
60 C	R+3	COMMERCIAL	143
61 C	R+3	COMMERCIAL	144
62 C	R+3	COMMERCIAL	143
63 C	R+3	COMMERCIAL	140
64 C	R+3	COMMERCIAL	147
65 C	R+3	COMMERCIAL	120
66 C	R+3	COMMERCIAL	120
67 C	R+3	COMMERCIAL	120
68 C	R+3	COMMERCIAL	120
69 C	R+3	COMMERCIAL	120
70 C	R+3	COMMERCIAL	120
71 C	R+3	COMMERCIAL	120
72 C	R+3	COMMERCIAL	120
73 C	R+3	COMMERCIAL	120
74 C	R+3	COMMERCIAL	120
75 C	R+3	COMMERCIAL	144
76 C	R+3	COMMERCIAL	167
77 C	R+3	COMMERCIAL	120
78 C	R+3	COMMERCIAL	120
79 C	R+3	COMMERCIAL	120
80 C	R+3	COMMERCIAL	120
81 C	R+3	COMMERCIAL	120
82 C	R+3	COMMERCIAL	120
83 C	R+3	COMMERCIAL	120
84 C	R+3	COMMERCIAL	120
85 C	R+3	COMMERCIAL	120
86 C	R+3	COMMERCIAL	120
87 C	R+3	COMMERCIAL	144



88 C	R+3	COMMERCIAL	130
89 C	R+3	COMMERCIAL	120
90 C	R+3	COMMERCIAL	120
91 C	R+3	COMMERCIAL	120
92 C	R+3	COMMERCIAL	120
93 C	R+3	COMMERCIAL	120
94 C	R+3	COMMERCIAL	120
95 C	R+3	COMMERCIAL	120
96 C	R+3	COMMERCIAL	120
97 C	R+3	COMMERCIAL	131
98 C	R+3	COMMERCIAL	130
99 C	R+3	COMMERCIAL	120
100 C	R+3	COMMERCIAL	120
101 C	R+3	COMMERCIAL	120
102 C	R+3	COMMERCIAL	120
103 C	R+3	COMMERCIAL	120
104 C	R+3	COMMERCIAL	120
105 C	R+3	COMMERCIAL	120
106 C	R+3	COMMERCIAL	120
107 C	R+3	COMMERCIAL	131
108 C	R+3	COMMERCIAL	121
109 C	R+3	COMMERCIAL	121
110 C	R+3	COMMERCIAL	121
111 C	R+3	COMMERCIAL	153
112 C	R+3	COMMERCIAL	153
113 C	R+3	COMMERCIAL	141
114 C	R+3	COMMERCIAL	120
115 C	R+3	COMMERCIAL	120
116 C	R+3	COMMERCIAL	120
117 C	R+3	COMMERCIAL	120
118 C	R+3	COMMERCIAL	120
119 C	R+3	COMMERCIAL	120
120 C	R+3	COMMERCIAL	120
121 C	R+3	COMMERCIAL	120
122 C	R+3	COMMERCIAL	120
123 C	R+3	COMMERCIAL	130
124 C	R+3	COMMERCIAL	131
125 C	R+3	COMMERCIAL	121
126 C	R+3	COMMERCIAL	121
127 C	R+3	COMMERCIAL	121
128 C	R+3	COMMERCIAL	121
129 C	R+3	COMMERCIAL	121
130 C	R+3	COMMERCIAL	121
131 C	R+3	COMMERCIAL	131
132 C	R+3	COMMERCIAL	130





133 C	R+3	COMMERCIAL	120
134 C	R+3	COMMERCIAL	120
135 C	R+3	COMMERCIAL	120
136 C	R+3	COMMERCIAL	120
137 C	R+3	COMMERCIAL	120
138 C	R+3	COMMERCIAL	120
139 C	R+3	COMMERCIAL	120
140 C	R+3	COMMERCIAL	120
141 C	R+3	COMMERCIAL	120
142 C	R+3	COMMERCIAL	141
143 C	R+3	COMMERCIAL	153
144 C	R+3	COMMERCIAL	153
145 C	R+3	COMMERCIAL	153
146 C	R+3	COMMERCIAL	121
147 C	R+3	COMMERCIAL	121
148 C	R+3	COMMERCIAL	130
149 C	R+3	COMMERCIAL	120
150 C	R+3	COMMERCIAL	120
151 C	R+3	COMMERCIAL	120
152 C	R+3	COMMERCIAL	120
153 C	R+3	COMMERCIAL	120
154 C	R+3	COMMERCIAL	120
155 C	R+3	COMMERCIAL	120
156 C	R+3	COMMERCIAL	120
157 C	R+3	COMMERCIAL	131
158 C	R+3	COMMERCIAL	130
159 C	R+3	COMMERCIAL	120
160 C	R+3	COMMERCIAL	120
161 C	R+3	COMMERCIAL	120
162 C	R+3	COMMERCIAL	120
163 C	R+3	COMMERCIAL	120
164 C	R+3	COMMERCIAL	120
165 C	R+3	COMMERCIAL	120
166 C	R+3	COMMERCIAL	120
167 C	R+3	COMMERCIAL	131
168 C	R+3	COMMERCIAL	120
169 C	R+3	COMMERCIAL	120
170 C	R+3	COMMERCIAL	120
171 C	R+3	COMMERCIAL	120
172 C	R+3	COMMERCIAL	120
173 C	R+3	COMMERCIAL	120
174 C	R+3	COMMERCIAL	126
175 C	R+3	COMMERCIAL	120
176 C	R+3	COMMERCIAL	120
177 C	R+3	COMMERCIAL	120



178 C	R+3	COMMERCIAL	120
179 C	R+3	COMMERCIAL	120
180 C	R+3	COMMERCIAL	120
181 C	R+3	COMMERCIAL	118
182 C	R+3	COMMERCIAL	120
183 C	R+3	COMMERCIAL	120
184 C	R+3	COMMERCIAL	120
185 C	R+3	COMMERCIAL	135
186 C	R+3	COMMERCIAL	121
187 C	R+3	COMMERCIAL	121
188 C	R+3	COMMERCIAL	121
189 C	R+3	COMMERCIAL	121
190 C	R+3	COMMERCIAL	121
191 C	R+3	COMMERCIAL	126
192 C	R+3	COMMERCIAL	143
193 C	R+3	COMMERCIAL	157
194 C	R+3	COMMERCIAL	132
195 C	R+3	COMMERCIAL	147
196 C	R+3	COMMERCIAL	141
197 C	R+3	COMMERCIAL	120
198 C	R+3	COMMERCIAL	142
199 C	R+3	COMMERCIAL	120
200 C	R+3	COMMERCIAL	120
201 C	R+3	COMMERCIAL	120
202 C	R+3	COMMERCIAL	120
203 C	R+3	COMMERCIAL	156
204 C	R+3	COMMERCIAL	155
205 C	R+3	COMMERCIAL	136
206 C	R+3	COMMERCIAL	147
207 C	R+3	COMMERCIAL	125
208 C	R+3	COMMERCIAL	120
209 C	R+3	COMMERCIAL	120
210 C	R+3	COMMERCIAL	120
211 C	R+3	COMMERCIAL	120
212 C	R+3	COMMERCIAL	129
213 C	R+3	COMMERCIAL	125
214 C	R+3	COMMERCIAL	120
215 C	R+3	COMMERCIAL	120
216 C	R+3	COMMERCIAL	120
217 C	R+3	COMMERCIAL	120
218 C	R+3	COMMERCIAL	124
219 C	R+3	COMMERCIAL	133
220 C	R+3	COMMERCIAL	120
221 C	R+3	COMMERCIAL	120
222 C	R+3	COMMERCIAL	120



223 C	R+3	COMMERCIAL	120
224 C	R+3	COMMERCIAL	120
225 C	R+3	COMMERCIAL	120
226 C	R+3	COMMERCIAL	124
227 C	R+3	COMMERCIAL	120
228 C	R+3	COMMERCIAL	120
229 C	R+3	COMMERCIAL	120
230 C	R+3	COMMERCIAL	120
231 C	R+3	COMMERCIAL	120
232 C	R+3	COMMERCIAL	120
233 C	R+3	COMMERCIAL	120
234 C	R+3	COMMERCIAL	120
235 C	R+3	COMMERCIAL	120
236 C	R+3	COMMERCIAL	120
237 C	R+3	COMMERCIAL	120
238 C	R+3	COMMERCIAL	120
239 C	R+3	COMMERCIAL	120
240 C	R+3	COMMERCIAL	120
241 C	R+3	COMMERCIAL	120
242 C	R+3	COMMERCIAL	124
243 C	R+3	COMMERCIAL	120
244 C	R+3	COMMERCIAL	120
245 C	R+3	COMMERCIAL	120
246 C	R+3	COMMERCIAL	133
<b>TOTALE SURFACE LOTIE ZONE H1 (R+3)</b>			<b>31376</b>

<b>ZONE D'HABITAT CONTINU DE DENSITE MOYENNE (H2)</b>			
<b>N° lot</b>	<b>hauteur Bâtiment</b>	<b>Nature R.D.CH.</b>	<b>Aire (m<sup>2</sup>)</b>
247 C	R+2	COMMERCIAL	92
248 C	R+2	COMMERCIAL	96
249 C	R+2	COMMERCIAL	96
250 C	R+2	COMMERCIAL	96
251 C	R+2	COMMERCIAL	96
252 C	R+2	COMMERCIAL	96
253 C	R+2	COMMERCIAL	96
254 C	R+2	COMMERCIAL	96
255 C	R+2	COMMERCIAL	96
256 C	R+2	COMMERCIAL	96
257 C	R+2	COMMERCIAL	96
258 C	R+2	COMMERCIAL	96
259 C	R+2	COMMERCIAL	102
260 C	R+2	COMMERCIAL	101
261 C	R+2	COMMERCIAL	96



262 C	R+2	COMMERCIAL	96
263 C	R+2	COMMERCIAL	96
264 C	R+2	COMMERCIAL	96
265 C	R+2	COMMERCIAL	96
266 C	R+2	COMMERCIAL	96
267 C	R+2	COMMERCIAL	96
268 C	R+2	COMMERCIAL	96
269 C	R+2	COMMERCIAL	96
270 C	R+2	COMMERCIAL	96
271 C	R+2	COMMERCIAL	96
272 C	R+2	COMMERCIAL	90
273 C	R+2	COMMERCIAL	80
274 C	R+2	COMMERCIAL	84
275 C	R+2	COMMERCIAL	82
276 C	R+2	COMMERCIAL	86
277 C	R+2	COMMERCIAL	82
278 C	R+2	COMMERCIAL	85
279 C	R+2	COMMERCIAL	89
280 C	R+2	COMMERCIAL	93
281 C	R+2	COMMERCIAL	97
282 C	R+2	COMMERCIAL	89
283 C	R+2	COMMERCIAL	93
284 C	R+2	COMMERCIAL	81
285 C	R+2	COMMERCIAL	85
286 C	R+2	COMMERCIAL	82
287 C	R+2	COMMERCIAL	87
288 C	R+2	COMMERCIAL	82
289 C	R+2	COMMERCIAL	86
290 C	R+2	COMMERCIAL	89
291 C	R+2	COMMERCIAL	93
292 C	R+2	COMMERCIAL	97
293 C	R+2	COMMERCIAL	89
294 C	R+2	COMMERCIAL	88
295 C	R+2	COMMERCIAL	94
296 C	R+2	COMMERCIAL	80
297 C	R+2	COMMERCIAL	80
298 C	R+2	COMMERCIAL	80
299 C	R+2	COMMERCIAL	80
300 C	R+2	COMMERCIAL	80
301 C	R+2	COMMERCIAL	80
302 C	R+2	COMMERCIAL	80
303 C	R+2	COMMERCIAL	80
304 C	R+2	COMMERCIAL	80
305 C	R+2	COMMERCIAL	96
306 C	R+2	COMMERCIAL	96



307 C	R+2	COMMERCIAL	80
308 C	R+2	COMMERCIAL	80
309 C	R+2	COMMERCIAL	80
310 C	R+2	COMMERCIAL	80
311 C	R+2	COMMERCIAL	80
312 C	R+2	COMMERCIAL	80
313 C	R+2	COMMERCIAL	80
314 C	R+2	COMMERCIAL	80
315 C	R+2	COMMERCIAL	80
316 C	R+2	COMMERCIAL	94
317 H	R+2	HABITATION	81
318 H	R+2	HABITATION	80
319 H	R+2	HABITATION	80
320 C	R+2	COMMERCIAL	80
321 C	R+2	COMMERCIAL	94
322 C	R+2	COMMERCIAL	93
323 C	R+2	COMMERCIAL	80
324 H	R+2	HABITATION	80
325 H	R+2	HABITATION	80
326 H	R+2	HABITATION	81
327 H	R+2	HABITATION	83
328 H	R+2	HABITATION	81
329 H	R+2	HABITATION	81
330 C	R+2	COMMERCIAL	81
331 C	R+2	COMMERCIAL	94
332 C	R+2	COMMERCIAL	92
333 C	R+2	COMMERCIAL	81
334 H	R+2	HABITATION	81
335 H	R+2	HABITATION	81
336 H	R+2	HABITATION	81
337 C	R+2	COMMERCIAL	89
338 C	R+2	COMMERCIAL	80
339 C	R+2	COMMERCIAL	80
340 C	R+2	COMMERCIAL	80
341 C	R+2	COMMERCIAL	80
342 C	R+2	COMMERCIAL	80
343 C	R+2	COMMERCIAL	80
344 C	R+2	COMMERCIAL	80
345 C	R+2	COMMERCIAL	80
346 C	R+2	COMMERCIAL	80
347 C	R+2	COMMERCIAL	95
348 C	R+2	COMMERCIAL	93
349 C	R+2	COMMERCIAL	80
350 C	R+2	COMMERCIAL	80
351 C	R+2	COMMERCIAL	80




352 C	R+2	COMMERCIAL	80
353 C	R+2	COMMERCIAL	80
354 C	R+2	COMMERCIAL	80
355 C	R+2	COMMERCIAL	80
356 C	R+2	COMMERCIAL	80
357 C	R+2	COMMERCIAL	80
358 C	R+2	COMMERCIAL	90
359 C	R+2	COMMERCIAL	110
360 C	R+2	COMMERCIAL	108
361 C	R+2	COMMERCIAL	108
362 C	R+2	COMMERCIAL	108
363 C	R+2	COMMERCIAL	108
364 C	R+2	COMMERCIAL	108
365 C	R+2	COMMERCIAL	108
366 C	R+2	COMMERCIAL	108
367 C	R+2	COMMERCIAL	108
368 C	R+2	COMMERCIAL	108
369 C	R+2	COMMERCIAL	109
370 C	R+2	COMMERCIAL	108
371 C	R+2	COMMERCIAL	108
372 C	R+2	COMMERCIAL	108
373 C	R+2	COMMERCIAL	108
374 C	R+2	COMMERCIAL	108
375 C	R+2	COMMERCIAL	108
376 C	R+2	COMMERCIAL	108
377 C	R+2	COMMERCIAL	107
378 C	R+2	COMMERCIAL	114
379 C	R+2	COMMERCIAL	108
380 C	R+2	COMMERCIAL	108
381 C	R+2	COMMERCIAL	108
382 C	R+2	COMMERCIAL	108
383 C	R+2	COMMERCIAL	108
384 C	R+2	COMMERCIAL	108
385 C	R+2	COMMERCIAL	108
386 C	R+2	COMMERCIAL	108
387 C	R+2	COMMERCIAL	103
388 C	R+2	COMMERCIAL	102
389 C	R+2	COMMERCIAL	108
390 C	R+2	COMMERCIAL	108
391 C	R+2	COMMERCIAL	108
392 C	R+2	COMMERCIAL	108
393 C	R+2	COMMERCIAL	108
394 C	R+2	COMMERCIAL	108
395 C	R+2	COMMERCIAL	108
396 C	R+2	COMMERCIAL	108



397 C	R+2	COMMERCIAL	113
<b>Surface totale lotie ZONE H2 (247 - 397)</b>			<b>13922</b>

<b>ZONE D'HABITAT CONTINU DE DENSITE MOYENNE (H2)</b>			
<b>N° lot</b>	<b>hauteur Bâtiment</b>	<b>Nature R.D.CH.</b>	<b>Aire (m<sup>2</sup>)</b>
398 C	R+2	COMMERCIAL	102
399 C	R+2	COMMERCIAL	82
400 C	R+2	COMMERCIAL	86
401 C	R+2	COMMERCIAL	89
402 C	R+2	COMMERCIAL	92
403 C	R+2	COMMERCIAL	96
404 C	R+2	COMMERCIAL	99
405 C	R+2	COMMERCIAL	88
406 C	R+2	COMMERCIAL	85
407 C	R+2	COMMERCIAL	98
408 C	R+2	COMMERCIAL	89
409 C	R+2	COMMERCIAL	92
410 C	R+2	COMMERCIAL	95
411 C	R+2	COMMERCIAL	97
412 C	R+2	COMMERCIAL	102
413 C	R+2	COMMERCIAL	105
414 C	R+2	COMMERCIAL	88
415 C	R+2	COMMERCIAL	94
416 C	R+2	COMMERCIAL	96
417 C	R+2	COMMERCIAL	96
418 C	R+2	COMMERCIAL	96
419 C	R+2	COMMERCIAL	96
420 C	R+2	COMMERCIAL	96
421 C	R+2	COMMERCIAL	96
422 C	R+2	COMMERCIAL	96
423 C	R+2	COMMERCIAL	96
424 C	R+2	COMMERCIAL	96
425 C	R+2	COMMERCIAL	96
426 C	R+2	COMMERCIAL	98
427 C	R+2	COMMERCIAL	95
428 C	R+2	COMMERCIAL	94
429 C	R+2	COMMERCIAL	96
430 C	R+2	COMMERCIAL	96
431 C	R+2	COMMERCIAL	96
432 C	R+2	COMMERCIAL	96
433 C	R+2	COMMERCIAL	96
434 C	R+2	COMMERCIAL	96
435 C	R+2	COMMERCIAL	96



436 C	R+2	COMMERCIAL	96
437 C	R+2	COMMERCIAL	96
438 C	R+2	COMMERCIAL	100
439 C	R+2	COMMERCIAL	98
440 C	R+2	COMMERCIAL	94
441 C	R+2	COMMERCIAL	92
442 C	R+2	COMMERCIAL	94
443 C	R+2	COMMERCIAL	87
444 C	R+2	COMMERCIAL	89
445 C	R+2	COMMERCIAL	86
446 C	R+2	COMMERCIAL	88
447 C	R+2	COMMERCIAL	90
448 C	R+2	COMMERCIAL	92
449 C	R+2	COMMERCIAL	96
450 C	R+2	COMMERCIAL	93
451 C	R+2	COMMERCIAL	92
452 C	R+2	COMMERCIAL	94
453 C	R+2	COMMERCIAL	87
454 C	R+2	COMMERCIAL	89
455 C	R+2	COMMERCIAL	86
456 C	R+2	COMMERCIAL	88
457 C	R+2	COMMERCIAL	90
458 C	R+2	COMMERCIAL	92
459 C	R+2	COMMERCIAL	97
460 C	R+2	COMMERCIAL	82
461 C	R+2	COMMERCIAL	89
462 C	R+2	COMMERCIAL	92
463 C	R+2	COMMERCIAL	85
464 C	R+2	COMMERCIAL	87
465 C	R+2	COMMERCIAL	89
466 C	R+2	COMMERCIAL	91
467 C	R+2	COMMERCIAL	93
468 C	R+2	COMMERCIAL	85
469 C	R+2	COMMERCIAL	105
470 C	R+2	COMMERCIAL	81
471 C	R+2	COMMERCIAL	89
472 C	R+2	COMMERCIAL	92
473 C	R+2	COMMERCIAL	85
474 C	R+2	COMMERCIAL	87
475 C	R+2	COMMERCIAL	89
476 C	R+2	COMMERCIAL	91
477 C	R+2	COMMERCIAL	93
478 C	R+2	COMMERCIAL	84
479 C	R+2	COMMERCIAL	95
480 C	R+2	COMMERCIAL	99






481 C	R+2	COMMERCIAL	102
482 C	R+2	COMMERCIAL	90
483 C	R+2	COMMERCIAL	108
484 C	R+2	COMMERCIAL	108
485 C	R+2	COMMERCIAL	108
486 C	R+2	COMMERCIAL	108
487 C	R+2	COMMERCIAL	108
488 C	R+2	COMMERCIAL	108
489 C	R+2	COMMERCIAL	108
490 C	R+2	COMMERCIAL	108
491 C	R+2	COMMERCIAL	108
492 C	R+2	COMMERCIAL	97
493 C	R+2	COMMERCIAL	106
494 C	R+2	COMMERCIAL	103
495 C	R+2	COMMERCIAL	92
496 C	R+2	COMMERCIAL	108
497 C	R+2	COMMERCIAL	108
498 C	R+2	COMMERCIAL	108
499 C	R+2	COMMERCIAL	108
500 C	R+2	COMMERCIAL	108
501 C	R+2	COMMERCIAL	108
502 C	R+2	COMMERCIAL	108
503 C	R+2	COMMERCIAL	108
504 C	R+2	COMMERCIAL	108
505 C	R+2	COMMERCIAL	102
506 C	R+2	COMMERCIAL	97
507 C	R+2	COMMERCIAL	107
508 C	R+2	COMMERCIAL	108
509 C	R+2	COMMERCIAL	108
510 C	R+2	COMMERCIAL	108
511 C	R+2	COMMERCIAL	108
512 C	R+2	COMMERCIAL	108
513 C	R+2	COMMERCIAL	108
514 C	R+2	COMMERCIAL	108
515 C	R+2	COMMERCIAL	108
516 C	R+2	COMMERCIAL	108
517 C	R+2	COMMERCIAL	108
518 C	R+2	COMMERCIAL	108
519 C	R+2	COMMERCIAL	108
520 C	R+2	COMMERCIAL	108
521 C	R+2	COMMERCIAL	108
522 C	R+2	COMMERCIAL	108
523 C	R+2	COMMERCIAL	108
524 C	R+2	COMMERCIAL	108
525 C	R+2	COMMERCIAL	108



526 C	R+2	COMMERCIAL	84
527 C	R+2	COMMERCIAL	91
528 C	R+2	COMMERCIAL	95
529 C	R+2	COMMERCIAL	82
<b>Surface totale lotie ZONE H2 (398 - 529)</b>			<b>12823</b>

<b>ZONE D'HABITAT CONTINU DE DENSITE MOYENNE (H2)</b>			
<b>N° lot</b>	<b>hauteur Bâtiment</b>	<b>Nature R.D.CH.</b>	<b>Aire (m<sup>2</sup>)</b>
530 C	R+2	COMMERCIAL	81
531 C	R+2	COMMERCIAL	80
532 C	R+2	COMMERCIAL	81
533 C	R+2	COMMERCIAL	85
534 C	R+2	COMMERCIAL	81
535 C	R+2	COMMERCIAL	83
536 C	R+2	COMMERCIAL	88
537 C	R+2	COMMERCIAL	88
538 C	R+2	COMMERCIAL	88
539 C	R+2	COMMERCIAL	88
540 C	R+2	COMMERCIAL	88
541 C	R+2	COMMERCIAL	88
542 C	R+2	COMMERCIAL	88
543 C	R+2	COMMERCIAL	127
544 C	R+2	COMMERCIAL	108
545 C	R+2	COMMERCIAL	96
546 C	R+2	COMMERCIAL	94
547 C	R+2	COMMERCIAL	96
548 C	R+2	COMMERCIAL	98
549 C	R+2	COMMERCIAL	86
550 C	R+2	COMMERCIAL	81
551 C	R+2	COMMERCIAL	80
552 C	R+2	COMMERCIAL	92
553 C	R+2	COMMERCIAL	91
554 C	R+2	COMMERCIAL	88
555 C	R+2	COMMERCIAL	87
556 C	R+2	COMMERCIAL	88
557 C	R+2	COMMERCIAL	88
558 C	R+2	COMMERCIAL	88
559 C	R+2	COMMERCIAL	88
560 C	R+2	COMMERCIAL	88
561 C	R+2	COMMERCIAL	111
562 C	R+2	COMMERCIAL	91
563 C	R+2	COMMERCIAL	88
564 C	R+2	COMMERCIAL	81



565 C	R+2	COMMERCIAL	83
566 C	R+2	COMMERCIAL	96
567 C	R+2	COMMERCIAL	96
568 C	R+2	COMMERCIAL	84
569 C	R+2	COMMERCIAL	98
570 C	R+2	COMMERCIAL	93
571 C	R+2	COMMERCIAL	92
572 C	R+2	COMMERCIAL	96
573 C	R+2	COMMERCIAL	96
574 C	R+2	COMMERCIAL	96
575 C	R+2	COMMERCIAL	96
576 C	R+2	COMMERCIAL	96
577 C	R+2	COMMERCIAL	96
578 C	R+2	COMMERCIAL	91
579 C	R+2	COMMERCIAL	87
580 C	R+2	COMMERCIAL	82
581 C	R+2	COMMERCIAL	96
582 C	R+2	COMMERCIAL	84
583 C	R+2	COMMERCIAL	96
584 C	R+2	COMMERCIAL	96
585 C	R+2	COMMERCIAL	96
586 C	R+2	COMMERCIAL	103
587 C	R+2	COMMERCIAL	96
588 C	R+2	COMMERCIAL	105
589 C	R+2	COMMERCIAL	104
590 C	R+2	COMMERCIAL	96
591 C	R+2	COMMERCIAL	96
592 C	R+2	COMMERCIAL	96
593 C	R+2	COMMERCIAL	96
594 C	R+2	COMMERCIAL	96
595 C	R+2	COMMERCIAL	96
596 C	R+2	COMMERCIAL	98
597 C	R+2	COMMERCIAL	98
598 C	R+2	COMMERCIAL	96
599 C	R+2	COMMERCIAL	96
600 C	R+2	COMMERCIAL	96
601 C	R+2	COMMERCIAL	96
602 C	R+2	COMMERCIAL	96
603 C	R+2	COMMERCIAL	84
<b>Surface totale lotie ZONE H2 (530 - 603)</b>			<b>6832</b>



<b>ZONE D'HABITAT CONTINU DE DENSITE MOYENNE (H2)</b>			
<b>N° lot</b>	<b>hauteur Bâtiment</b>	<b>Nature R.D.CH.</b>	<b>Aire (m<sup>2</sup>)</b>
604 C	R+2	COMMERCIAL	126
605 C	R+2	COMMERCIAL	108
606 C	R+2	COMMERCIAL	108
607 C	R+2	COMMERCIAL	108
608 C	R+2	COMMERCIAL	108
609 C	R+2	COMMERCIAL	108
610 C	R+2	COMMERCIAL	108
611 C	R+2	COMMERCIAL	108
612 C	R+2	COMMERCIAL	108
613 C	R+2	COMMERCIAL	108
614 C	R+2	COMMERCIAL	108
615 C	R+2	COMMERCIAL	108
616 C	R+2	COMMERCIAL	108
617 C	R+2	COMMERCIAL	126
618 C	R+2	COMMERCIAL	87
619 H	R+2	HABITATION	90
620 H	R+2	HABITATION	83
621 H	R+2	HABITATION	85
622 H	R+2	HABITATION	87
623 H	R+2	HABITATION	90
624 H	R+2	HABITATION	92
625 H	R+2	HABITATION	83
626 H	R+2	HABITATION	85
627 H	R+2	HABITATION	86
628 H	R+2	HABITATION	88
629 H	R+2	HABITATION	101
630 C	R+2	COMMERCIAL	90
631 H	R+2	HABITATION	90
632 H	R+2	HABITATION	83
633 H	R+2	HABITATION	86
634 H	R+2	HABITATION	88
635 H	R+2	HABITATION	90
636 H	R+2	HABITATION	92
637 H	R+2	HABITATION	83
638 H	R+2	HABITATION	85
639 H	R+2	HABITATION	87
640 H	R+2	HABITATION	88
641 H	R+2	HABITATION	96
642 C	R+2	COMMERCIAL	86
643 H	R+2	HABITATION	81
644 H	R+2	HABITATION	83



645 H	R+2	HABITATION	85
646 H	R+2	HABITATION	87
647 H	R+2	HABITATION	89
648 H	R+2	HABITATION	92
649 H	R+2	HABITATION	88
650 H	R+2	HABITATION	90
651 H	R+2	HABITATION	92
652 H	R+2	HABITATION	94
653 H	R+2	HABITATION	89
654 C	R+2	COMMERCIAL	85
655 H	R+2	HABITATION	81
656 H	R+2	HABITATION	83
657 H	R+2	HABITATION	85
658 H	R+2	HABITATION	87
659 H	R+2	HABITATION	89
660 H	R+2	HABITATION	91
661 H	R+2	HABITATION	88
662 H	R+2	HABITATION	90
663 H	R+2	HABITATION	92
664 H	R+2	HABITATION	94
665 H	R+2	HABITATION	91
666 C	R+2	COMMERCIAL	101
667 C	R+2	COMMERCIAL	96
668 C	R+2	COMMERCIAL	96
669 C	R+2	COMMERCIAL	96
670 C	R+2	COMMERCIAL	96
671 C	R+2	COMMERCIAL	96
672 C	R+2	COMMERCIAL	96
673 C	R+2	COMMERCIAL	96
674 C	R+2	COMMERCIAL	96
675 C	R+2	COMMERCIAL	96
676 C	R+2	COMMERCIAL	96
677 C	R+2	COMMERCIAL	96
678 C	R+2	COMMERCIAL	96
679 C	R+2	COMMERCIAL	96
680 C	R+2	COMMERCIAL	96
681 C	R+2	COMMERCIAL	101
682 C	R+2	COMMERCIAL	107
683 C	R+2	COMMERCIAL	80
684 C	R+2	COMMERCIAL	80
685 C	R+2	COMMERCIAL	80
686 C	R+2	COMMERCIAL	80
687 C	R+2	COMMERCIAL	80
688 C	R+2	COMMERCIAL	80
689 C	R+2	COMMERCIAL	80



690 C	R+2	COMMERCIAL	80
691 C	R+2	COMMERCIAL	80
692 C	R+2	COMMERCIAL	80
693 C	R+2	COMMERCIAL	80
694 C	R+2	COMMERCIAL	108
695 C	R+2	COMMERCIAL	113
696 C	R+2	COMMERCIAL	80
697 C	R+2	COMMERCIAL	80
698 C	R+2	COMMERCIAL	80
699 C	R+2	COMMERCIAL	80
700 C	R+2	COMMERCIAL	80
701 C	R+2	COMMERCIAL	80
702 C	R+2	COMMERCIAL	80
703 C	R+2	COMMERCIAL	80
704 C	R+2	COMMERCIAL	80
705 C	R+2	COMMERCIAL	80
706 C	R+2	COMMERCIAL	80
707 C	R+2	COMMERCIAL	114
<b>SURFACE TOTALE LOTIE ZONE H2 (604 - 707 )</b>			<b>9523</b>

<b>ZONE D'HABITAT CONTINU DE DENSITE MOYENNE (H2)</b>			
<b>N° lot</b>	<b>hauteur Bâtiment</b>	<b>Nature R.D.CH.</b>	<b>Aire (m<sup>2</sup>)</b>
708 C	R+2	COMMERCIAL	80
709 C	R+2	COMMERCIAL	80
710 C	R+2	COMMERCIAL	80
711 C	R+2	COMMERCIAL	80
712 C	R+2	COMMERCIAL	80
713 C	R+2	COMMERCIAL	80
714 C	R+2	COMMERCIAL	80
715 C	R+2	COMMERCIAL	80
716 C	R+2	COMMERCIAL	80
717 C	R+2	COMMERCIAL	80
718 C	R+2	COMMERCIAL	80
719 C	R+2	COMMERCIAL	80
720 C	R+2	COMMERCIAL	80
721 C	R+2	COMMERCIAL	80
722 C	R+2	COMMERCIAL	80
723 C	R+2	COMMERCIAL	80
724 C	R+2	COMMERCIAL	80
725 C	R+2	COMMERCIAL	80
726 C	R+2	COMMERCIAL	80
727 C	R+2	COMMERCIAL	80
728 C	R+2	COMMERCIAL	80



729 C	R+2	COMMERCIAL	80
730 C	R+2	COMMERCIAL	80
731 C	R+2	COMMERCIAL	80
732 C	R+2	COMMERCIAL	80
733 C	R+2	COMMERCIAL	80
734 C	R+2	COMMERCIAL	96
735 C	R+2	COMMERCIAL	96
736 C	R+2	COMMERCIAL	96
737 C	R+2	COMMERCIAL	96
738 C	R+2	COMMERCIAL	96
739 C	R+2	COMMERCIAL	96
740 C	R+2	COMMERCIAL	96
741 C	R+2	COMMERCIAL	96
742 C	R+2	COMMERCIAL	96
743 C	R+2	COMMERCIAL	96
744 C	R+2	COMMERCIAL	96
745 C	R+2	COMMERCIAL	96
746 C	R+2	COMMERCIAL	96
747 C	R+2	COMMERCIAL	96
748 C	R+2	COMMERCIAL	96
749 C	R+2	COMMERCIAL	96
750 C	R+2	COMMERCIAL	96
751 H	R+2	HABITATION	99
752 H	R+2	HABITATION	99
753 H	R+2	HABITATION	99
754 H	R+2	HABITATION	99
755 H	R+2	HABITATION	99
756 H	R+2	HABITATION	99
757 H	R+2	HABITATION	99
758 H	R+2	HABITATION	99
759 H	R+2	HABITATION	99
760 H	R+2	HABITATION	99
761 H	R+2	HABITATION	92
762 H	R+2	HABITATION	99
763 H	R+2	HABITATION	99
764 H	R+2	HABITATION	99
765 H	R+2	HABITATION	99
766 H	R+2	HABITATION	99
767 H	R+2	HABITATION	99
768 H	R+2	HABITATION	99
769 H	R+2	HABITATION	99
770 H	R+2	HABITATION	99
771 H	R+2	HABITATION	95
772 H	R+2	HABITATION	97
773 H	R+2	HABITATION	97




774 H	R+2	HABITATION	97
775 H	R+2	HABITATION	97
776 H	R+2	HABITATION	97
777 H	R+2	HABITATION	97
778 H	R+2	HABITATION	97
779 H	R+2	HABITATION	97
780 H	R+2	HABITATION	97
781 H	R+2	HABITATION	97
782 H	R+2	HABITATION	97
783 H	R+2	HABITATION	92
784 H	R+2	HABITATION	86
785 H	R+2	HABITATION	95
786 H	R+2	HABITATION	95
787 H	R+2	HABITATION	95
788 H	R+2	HABITATION	95
789 H	R+2	HABITATION	95
790 H	R+2	HABITATION	95
791 H	R+2	HABITATION	95
792 H	R+2	HABITATION	95
793 H	R+2	HABITATION	95
794 H	R+2	HABITATION	95
795 H	R+2	HABITATION	95
796 H	R+2	HABITATION	87
797 C	R+2	COMMERCIAL	81
798 C	R+2	COMMERCIAL	92
799 C	R+2	COMMERCIAL	92
800 C	R+2	COMMERCIAL	97
801 C	R+2	COMMERCIAL	105
802 C	R+2	COMMERCIAL	140
803 C	R+2	COMMERCIAL	110
804 C	R+2	COMMERCIAL	110
805 C	R+2	COMMERCIAL	110
806 C	R+2	COMMERCIAL	110
807 C	R+2	COMMERCIAL	110
808 C	R+2	COMMERCIAL	110
809 C	R+2	COMMERCIAL	110
810 C	R+2	COMMERCIAL	110
811 C	R+2	COMMERCIAL	110
812 C	R+2	COMMERCIAL	110
813 C	R+2	COMMERCIAL	110
814 C	R+2	COMMERCIAL	116
<b>SURFACE TOTALE LOTIE ZONE H2 (708 - 814 )</b>			<b>10090</b>





<b>ZONE D'HABITAT CONTINU DE DENSITE MOYENNE (H2)</b>			
<b>N° lot</b>	<b>hauteur Bâtiment</b>	<b>Nature R.D.CH.</b>	<b>Aire (m<sup>2</sup>)</b>
815 C	R+2	COMMERCIAL	97
816 C	R+2	COMMERCIAL	98
817 C	R+2	COMMERCIAL	129
818 C	R+2	COMMERCIAL	96
819 C	R+2	COMMERCIAL	97
820 C	R+2	COMMERCIAL	130
821 C	R+2	COMMERCIAL	110
822 C	R+2	COMMERCIAL	110
823 C	R+2	COMMERCIAL	110
824 C	R+2	COMMERCIAL	110
825 C	R+2	COMMERCIAL	110
826 C	R+2	COMMERCIAL	110
827 C	R+2	COMMERCIAL	110
828 C	R+2	COMMERCIAL	110
829 C	R+2	COMMERCIAL	110
830 C	R+2	COMMERCIAL	129
831 H	R+2	HABITATION	85
832 H	R+2	HABITATION	91
833 H	R+2	HABITATION	88
834 H	R+2	HABITATION	88
835 H	R+2	HABITATION	88
836 H	R+2	HABITATION	88
837 H	R+2	HABITATION	88
838 H	R+2	HABITATION	88
839 H	R+2	HABITATION	88
840 H	R+2	HABITATION	88
841 H	R+2	HABITATION	88
842 H	R+2	HABITATION	97
843 H	R+2	HABITATION	87
844 H	R+2	HABITATION	88
845 H	R+2	HABITATION	88
846 H	R+2	HABITATION	88
847 H	R+2	HABITATION	88
848 H	R+2	HABITATION	88
849 H	R+2	HABITATION	88
850 H	R+2	HABITATION	88
851 H	R+2	HABITATION	88
852 H	R+2	HABITATION	88
853 H	R+2	HABITATION	88
854 H	R+2	HABITATION	88
855 H	R+2	HABITATION	90




856 C	R+2	COMMERCIAL	91
857 H	R+2	HABITATION	88
858 H	R+2	HABITATION	88
859 H	R+2	HABITATION	88
860 H	R+2	HABITATION	88
861 H	R+2	HABITATION	88
862 H	R+2	HABITATION	88
863 H	R+2	HABITATION	88
864 H	R+2	HABITATION	88
865 H	R+2	HABITATION	88
866 H	R+2	HABITATION	88
867 H	R+2	HABITATION	88
868 H	R+2	HABITATION	88
869 H	R+2	HABITATION	88
870 H	R+2	HABITATION	107
871 C	R+2	COMMERCIAL	98
872 H	R+2	HABITATION	88
873 H	R+2	HABITATION	88
874 H	R+2	HABITATION	88
875 H	R+2	HABITATION	88
876 H	R+2	HABITATION	88
877 H	R+2	HABITATION	88
878 H	R+2	HABITATION	88
879 H	R+2	HABITATION	88
880 H	R+2	HABITATION	88
881 H	R+2	HABITATION	88
882 H	R+2	HABITATION	88
883 H	R+2	HABITATION	88
884 H	R+2	HABITATION	88
885 H	R+2	HABITATION	100
886 C	R+2	COMMERCIAL	103
887 C	R+2	COMMERCIAL	96
888 C	R+2	COMMERCIAL	96
889 C	R+2	COMMERCIAL	96
890 C	R+2	COMMERCIAL	96
891 C	R+2	COMMERCIAL	96
892 C	R+2	COMMERCIAL	96
893 C	R+2	COMMERCIAL	96
894 C	R+2	COMMERCIAL	96
895 C	R+2	COMMERCIAL	96
896 C	R+2	COMMERCIAL	96
897 C	R+2	COMMERCIAL	96
898 C	R+2	COMMERCIAL	96
899 C	R+2	COMMERCIAL	96
900 C	R+2	COMMERCIAL	113



901 C	R+2	COMMERCIAL	86
902 C	R+2	COMMERCIAL	80
903 C	R+2	COMMERCIAL	80
904 C	R+2	COMMERCIAL	80
905 C	R+2	COMMERCIAL	80
906 C	R+2	COMMERCIAL	80
907 C	R+2	COMMERCIAL	80
908 C	R+2	COMMERCIAL	80
909 C	R+2	COMMERCIAL	80
910 C	R+2	COMMERCIAL	80
911 C	R+2	COMMERCIAL	80
912 C	R+2	COMMERCIAL	80
913 H	R+2	COMMERCIAL	78
914 H	R+2	COMMERCIAL	80
915 H	R+2	COMMERCIAL	80
916 H	R+2	COMMERCIAL	80
917 H	R+2	COMMERCIAL	80
918 H	R+2	COMMERCIAL	80
919 H	R+2	COMMERCIAL	80
920 H	R+2	COMMERCIAL	80
921 H	R+2	COMMERCIAL	80
922 H	R+2	COMMERCIAL	80
923 H	R+2	COMMERCIAL	80
924 H	R+2	COMMERCIAL	80
925 H	R+3	COMMERCIAL	80
926 H	R+2	COMMERCIAL	84
<b>TOTAL SURFACE LOTIE ZONE H2(815 - 926 )</b>			<b>10212</b>

<b>ZONE D'HABITAT CONTINU DE DENSITE MOYENNE (H2)</b>			
<b>N° lot</b>	<b>hauteur Bâtiment</b>	<b>Nature R.D.CH.</b>	<b>Aire (m<sup>2</sup>)</b>
927 C	R+2	COMMERCIAL	85
928 C	R+2	COMMERCIAL	84
929 C	R+2	COMMERCIAL	96
930 C	R+2	COMMERCIAL	96
931 C	R+2	COMMERCIAL	88
932 C	R+2	COMMERCIAL	91
933 C	R+2	COMMERCIAL	97
934 C	R+2	COMMERCIAL	79
935 H	R+2	HABITATION	82
936 H	R+2	HABITATION	82
937 C	R+2	COMMERCIAL	82
938 C	R+2	COMMERCIAL	85
939 H	R+2	HABITATION	84




940 H	R+2	HABITATION	84
941 C	R+2	COMMERCIAL	90
942 C	R+2	COMMERCIAL	88
943 C	R+2	COMMERCIAL	88
944 C	R+2	COMMERCIAL	88
945 C	R+2	COMMERCIAL	88
946 C	R+2	COMMERCIAL	103
947 C	R+2	COMMERCIAL	93
948 C	R+2	COMMERCIAL	92
949 C	R+2	COMMERCIAL	86
950 C	R+2	COMMERCIAL	88
951 C	R+2	COMMERCIAL	83
952 C	R+2	COMMERCIAL	87
953 C	R+2	COMMERCIAL	88
954 C	R+2	COMMERCIAL	89
955 C	R+2	COMMERCIAL	91
956 C	R+2	COMMERCIAL	92
957 C	R+2	COMMERCIAL	93
958 C	R+2	COMMERCIAL	94
959 C	R+2	COMMERCIAL	95
960 C	R+2	COMMERCIAL	97
961 C	R+2	COMMERCIAL	98
962 C	R+2	COMMERCIAL	99
963 C	R+2	COMMERCIAL	100
964 C	R+2	COMMERCIAL	103
965 C	R+2	COMMERCIAL	82
966 H	R+2	HABITATION	80
967 H	R+2	HABITATION	80
968 H	R+2	HABITATION	80
969 H	R+2	HABITATION	80
970 H	R+2	HABITATION	80
971 H	R+2	HABITATION	80
972 H	R+2	HABITATION	80
973 H	R+2	HABITATION	86
974 C	R+2	COMMERCIAL	80
975 H	R+2	HABITATION	80
976 H	R+2	HABITATION	80
977 H	R+2	HABITATION	80
978 H	R+2	HABITATION	80
979 H	R+2	HABITATION	80
980 H	R+2	HABITATION	80
981 H	R+2	HABITATION	80
982 C	R+2	COMMERCIAL	86
983 H	R+2	HABITATION	82
984 H	R+2	HABITATION	80



985 H	R+2	HABITATION	80
986 H	R+2	HABITATION	80
987 H	R+2	HABITATION	80
988 H	R+2	HABITATION	80
989 H	R+2	HABITATION	80
990 H	R+2	HABITATION	80
991 H	R+2	HABITATION	80
992 C	R+2	COMMERCIAL	80
993 H	R+2	HABITATION	80
994 H	R+2	HABITATION	80
995 H	R+2	HABITATION	80
996 H	R+2	HABITATION	80
997 H	R+2	HABITATION	80
998 H	R+2	HABITATION	80
999 H	R+2	HABITATION	80
1000 H	R+2	HABITATION	80
1001 C	R+2	COMMERCIAL	122
1002 C	R+2	COMMERCIAL	80
1003 C	R+2	COMMERCIAL	80
1004 C	R+2	COMMERCIAL	80
1005 C	R+2	COMMERCIAL	80
1006 C	R+2	COMMERCIAL	80
1007 C	R+2	COMMERCIAL	80
1008 C	R+2	COMMERCIAL	80
1009 C	R+2	COMMERCIAL	80
1010 C	R+2	COMMERCIAL	80
1011 C	R+2	COMMERCIAL	116
1012 C	R+2	COMMERCIAL	120
1013 C	R+2	COMMERCIAL	80
1014 C	R+2	COMMERCIAL	80
1015 C	R+2	COMMERCIAL	80
1016 C	R+2	COMMERCIAL	80
1017 C	R+2	COMMERCIAL	80
1018 C	R+2	COMMERCIAL	80
1019 C	R+2	COMMERCIAL	80
1020 C	R+2	COMMERCIAL	80
1021 C	R+2	COMMERCIAL	80
1022 C	R+2	COMMERCIAL	108
1023 C	R+2	COMMERCIAL	102
1024 C	R+2	COMMERCIAL	80
1025 C	R+2	COMMERCIAL	80
1026 C	R+2	COMMERCIAL	80
1027 C	R+2	COMMERCIAL	80
1028 C	R+2	COMMERCIAL	80
1029 C	R+2	COMMERCIAL	80




1030 C	R+2	COMMERCIAL	80
1031 C	R+2	COMMERCIAL	80
1032 C	R+2	COMMERCIAL	80
1033 C	R+2	COMMERCIAL	80
1034 C	R+2	COMMERCIAL	80
1035 C	R+2	COMMERCIAL	111
1036 C	R+2	COMMERCIAL	112
1037 C	R+2	COMMERCIAL	80
1038 C	R+2	COMMERCIAL	80
1039 C	R+2	COMMERCIAL	80
1040 C	R+2	COMMERCIAL	80
1041 C	R+2	COMMERCIAL	80
1042 C	R+2	COMMERCIAL	80
1043 C	R+2	COMMERCIAL	80
1044 C	R+2	COMMERCIAL	80
1045 C	R+2	COMMERCIAL	80
1046 C	R+2	COMMERCIAL	80
1047 C	R+2	COMMERCIAL	80
1048 C	R+2	COMMERCIAL	104
1049 C	R+2	COMMERCIAL	111
1050 C	R+2	COMMERCIAL	80
1051 C	R+2	COMMERCIAL	80
1052 C	R+2	COMMERCIAL	80
1053 C	R+2	COMMERCIAL	80
1054 C	R+2	COMMERCIAL	80
1055 C	R+2	COMMERCIAL	80
1056 C	R+2	COMMERCIAL	80
1057 C	R+2	COMMERCIAL	80
1058 C	R+2	COMMERCIAL	103
1059 C	R+2	COMMERCIAL	103
1060 C	R+2	COMMERCIAL	80
1061 C	R+2	COMMERCIAL	80
1062 C	R+2	COMMERCIAL	80
1063 C	R+2	COMMERCIAL	80
1064 C	R+2	COMMERCIAL	80
1065 C	R+2	COMMERCIAL	80
1066 C	R+2	COMMERCIAL	80
1067 C	R+2	COMMERCIAL	80
1068 C	R+2	COMMERCIAL	111
1069H	R+2	HABITATION	86
1070 H	R+2	HABITATION	96
1071H	R+2	HABITATION	96
1072 H	R+2	HABITATION	96
1073C	R+2	COMMERCIAL	90
1074 C	R+2	COMMERCIAL	89



1075 C	R+2	COMMERCIAL	94
1076 C	R+2	COMMERCIAL	113
1077 C	R+2	COMMERCIAL	108
1078 C	R+2	COMMERCIAL	108
1079 C	R+2	COMMERCIAL	108
1080 C	R+2	COMMERCIAL	108
1081 C	R+2	COMMERCIAL	108
1082 C	R+2	COMMERCIAL	108
1083 C	R+2	COMMERCIAL	108
1084 C	R+2	COMMERCIAL	108
1085 C	R+2	COMMERCIAL	104
1086 C	R+2	COMMERCIAL	104
1087 C	R+2	COMMERCIAL	104
1088 C	R+2	COMMERCIAL	116
1089 H	R+2	HABITATION	96
1090 H	R+2	HABITATION	96
1091 H	R+2	HABITATION	96
1092 H	R+2	HABITATION	96
1093 H	R+2	HABITATION	96
1094 H	R+2	HABITATION	96
1095 C	R+2	COMMERCIAL	99
1096 C	R+2	COMMERCIAL	92
1097 C	R+2	COMMERCIAL	95
1098 C	R+2	COMMERCIAL	102
1099 C	R+2	COMMERCIAL	96
1100 C	R+2	COMMERCIAL	96
1101 C	R+2	COMMERCIAL	96
1102 C	R+2	COMMERCIAL	96
1103 C	R+2	COMMERCIAL	96
1104 C	R+2	COMMERCIAL	96
1105 C	R+2	COMMERCIAL	96
1106 C	R+2	COMMERCIAL	96
1107 C	R+2	COMMERCIAL	96
1108 C	R+2	COMMERCIAL	100
1109 C	R+2	COMMERCIAL	99
1110 C	R+2	COMMERCIAL	109
1111 H	R+2	HABITATION	96
1112 H	R+2	HABITATION	96
1113 H	R+2	HABITATION	96
1114 H	R+2	HABITATION	96
1115 C	R+2	COMMERCIAL	109
1116 C	R+2	COMMERCIAL	80
1117 C	R+2	COMMERCIAL	80
1118 C	R+2	COMMERCIAL	80
1119 C	R+2	COMMERCIAL	80



1120 C	R+2	COMMERCIAL	80
1121 C	R+2	COMMERCIAL	80
1122 C	R+2	COMMERCIAL	80
1123 C	R+2	COMMERCIAL	80
1124 C	R+2	COMMERCIAL	112
1125 C	R+2	COMMERCIAL	110
1126 C	R+2	COMMERCIAL	80
1127 C	R+2	COMMERCIAL	80
1128 C	R+2	COMMERCIAL	80
1129 C	R+2	COMMERCIAL	80
1130 C	R+2	COMMERCIAL	80
1131 C	R+2	COMMERCIAL	80
1132 C	R+2	COMMERCIAL	80
1133 C	R+2	COMMERCIAL	80
1134 C	R+2	COMMERCIAL	112
1135 C	R+2	COMMERCIAL	106
1136 C	R+2	COMMERCIAL	80
1137 C	R+2	COMMERCIAL	80
1138 C	R+2	COMMERCIAL	80
1139 C	R+2	COMMERCIAL	80
1140 C	R+2	COMMERCIAL	80
1141 C	R+2	COMMERCIAL	80
1142 C	R+2	COMMERCIAL	80
1143 C	R+2	COMMERCIAL	80
1144 C	R+2	COMMERCIAL	110
1145 C	R+2	COMMERCIAL	109
1146 C	R+2	COMMERCIAL	80
1147 C	R+2	COMMERCIAL	80
1148 C	R+2	COMMERCIAL	80
1149 C	R+2	COMMERCIAL	80
1150 C	R+2	COMMERCIAL	80
1151 C	R+2	COMMERCIAL	80
1152 C	R+2	COMMERCIAL	80
1153 C	R+2	COMMERCIAL	80
1154 C	R+2	COMMERCIAL	105
1155 H	R+2	HABITATION	103
1156 H	R+2	HABITATION	96
1157 H	R+2	HABITATION	96
1158 C	R+2	COMMERCIAL	109
1159 C	R+2	COMMERCIAL	100
1160 C	R+2	COMMERCIAL	98
1161 C	R+2	COMMERCIAL	91
1162 C	R+2	COMMERCIAL	96
1163 C	R+2	COMMERCIAL	96
1164 C	R+2	COMMERCIAL	96





1165 C	R+2	COMMERCIAL	96
1166 C	R+2	COMMERCIAL	96
1167 C	R+2	COMMERCIAL	96
1168 C	R+2	COMMERCIAL	96
1169 C	R+2	COMMERCIAL	96
1170 C	R+2	COMMERCIAL	96
1171 C	R+2	COMMERCIAL	89
1172 C	R+2	COMMERCIAL	91
1173 C	R+2	COMMERCIAL	89
1174 C	R+2	COMMERCIAL	86
1175 H	R+2	HABITATION	100
1176 H	R+2	HABITATION	96
1177 H	R+2	HABITATION	96
1178 H	R+2	HABITATION	86
1179 H	R+2	HABITATION	96
1180 H	R+2	HABITATION	96
1181 H	R+2	HABITATION	96
1182 C	R+2	COMMERCIAL	84
1183 C	R+2	COMMERCIAL	128
1184 C	R+2	COMMERCIAL	101
1185 C	R+2	COMMERCIAL	96
1186 C	R+2	COMMERCIAL	96
1187 C	R+2	COMMERCIAL	96
1188 C	R+2	COMMERCIAL	96
1189 C	R+2	COMMERCIAL	96
1190 C	R+2	COMMERCIAL	96
1191 C	R+2	COMMERCIAL	96
1192 C	R+2	COMMERCIAL	96
1193 C	R+2	COMMERCIAL	84
1194 C	R+2	COMMERCIAL	92
1195 C	R+2	COMMERCIAL	98
1196 C	R+2	COMMERCIAL	100
1197 H	R+2	HABITATION	96
1198 H	R+2	HABITATION	96
1199 H	R+2	HABITATION	96
1200 C	R+2	COMMERCIAL	103
1201 C	R+2	COMMERCIAL	80
1202 C	R+2	COMMERCIAL	80
1203 C	R+2	COMMERCIAL	80
1204 C	R+2	COMMERCIAL	80
1205 C	R+2	COMMERCIAL	80
1206 C	R+2	COMMERCIAL	80
1207 C	R+2	COMMERCIAL	80
1208 C	R+2	COMMERCIAL	80
1209 C	R+2	COMMERCIAL	94



1210 C	R+2	COMMERCIAL	103
1211 C	R+2	COMMERCIAL	80
1212 C	R+2	COMMERCIAL	80
1213 C	R+2	COMMERCIAL	80
1214 C	R+2	COMMERCIAL	80
1215 C	R+2	COMMERCIAL	80
1216 C	R+2	COMMERCIAL	80
1217 C	R+2	COMMERCIAL	80
1218 C	R+2	COMMERCIAL	80
1219 C	R+2	COMMERCIAL	93
<b>TOTAL SURFACE LOTIE ZONE H2 (928-1219)</b>			<b>26126</b>

<b>ZONE D'HABITAT CONTINU DE DENSITE MOYENNE (H2)</b>			
<b>N° lot</b>	<b>hauteur Bâtiment</b>	<b>Nature R.D.CH.</b>	<b>Aire (m<sup>2</sup>)</b>
1220 C	R+2	COMMERCIAL	85
1221 C	R+2	COMMERCIAL	80
1222 C	R+2	COMMERCIAL	80
1223 C	R+2	COMMERCIAL	80
1224 C	R+2	COMMERCIAL	80
1225 C	R+2	COMMERCIAL	80
1226 C	R+2	COMMERCIAL	80
1227 C	R+2	COMMERCIAL	80
1228 C	R+2	COMMERCIAL	80
1229 C	R+2	COMMERCIAL	80
1230 C	R+2	COMMERCIAL	80
1231 C	R+2	COMMERCIAL	80
1232 C	R+2	COMMERCIAL	80
1233 C	R+2	COMMERCIAL	80
1234 C	R+2	COMMERCIAL	80
1235 C	R+2	COMMERCIAL	85
1236 C	R+2	COMMERCIAL	85
1237 H	R+2	HABITATION	80
1238 H	R+2	HABITATION	80
1239 H	R+2	HABITATION	80
1240 H	R+2	HABITATION	80
1241 H	R+2	HABITATION	80
1242 H	R+2	HABITATION	80
1243 H	R+2	HABITATION	80
1244 H	R+2	HABITATION	80
1245 H	R+2	HABITATION	80
1246 H	R+2	HABITATION	80
1247 H	R+2	HABITATION	80



1248 H	R+2	HABITATION	80
1249 H	R+2	HABITATION	80
1250 H	R+2	HABITATION	80
1251 H	R+2	HABITATION	85
1252 C	R+2	COMMERCIAL	91
1253 H	R+2	HABITATION	80
1254 H	R+2	HABITATION	80
1255 H	R+2	HABITATION	80
1256 H	R+2	HABITATION	80
1257 H	R+2	HABITATION	80
1258 H	R+2	HABITATION	80
1259 H	R+2	HABITATION	80
1260 H	R+2	HABITATION	80
1261 H	R+2	HABITATION	80
1262 H	R+2	HABITATION	80
1263 H	R+2	HABITATION	80
1264 H	R+2	HABITATION	80
1265 H	R+2	HABITATION	80
1266 H	R+2	HABITATION	80
1267 H	R+2	HABITATION	80
1268 C	R+2	COMMERCIAL	102
1269 C	R+2	COMMERCIAL	108
1270 C	R+2	COMMERCIAL	80
1271 C	R+2	COMMERCIAL	80
1272 C	R+2	COMMERCIAL	80
1273 C	R+2	COMMERCIAL	80
1274 C	R+2	COMMERCIAL	80
1275 C	R+2	COMMERCIAL	80
1276 C	R+2	COMMERCIAL	80
1277 C	R+2	COMMERCIAL	80
1278 C	R+2	COMMERCIAL	80
1279 C	R+2	COMMERCIAL	80
1280 C	R+2	COMMERCIAL	80
1281 C	R+2	COMMERCIAL	80
1282 C	R+2	COMMERCIAL	80
1283 C	R+2	COMMERCIAL	80
1284 C	R+2	COMMERCIAL	80
1285 C	R+2	COMMERCIAL	80
1286 C	R+2	COMMERCIAL	80
1287 C	R+2	COMMERCIAL	80
1288 C	R+2	COMMERCIAL	93
1289 C	R+2	COMMERCIAL	118
<b>TOTALE SURFACE LOTIE ZONE H2 (1220 -1289)</b>			<b>5732</b>

