

# PLAQUETTE COMMERCIALE



**al omrane**  
MEKNES

PROJET DE CONSTRUCTION  
DE LOGEMENTS SOCIAUX AU  
LOTISSEMENT  
«RIAD AL OMRANE»  
ALIA2

**ARCHITECTES:**

- MEHDI LEBADY
- IMANE EL GHNIMI





SITUATION

# IMMEUBLE A



REZ DE CHAUSSEE

20M




REZ DE CHAUSSEE

30M

TYPE IMM	SITUATION	APPT N°	SUPERFICIE M²
A	RDC APPARTEMENTS	1	63
		2	53
		3	62
		4	70
	RDC MAGAZINS	1	32
		2	25
		3	22
		4	18

TABLEAU DES SURFACES



PLAN DE REPERAGE




1 ER ETAGE BAS



REZ DE CHAUSSEE

TYPE IMM	SITUATION	APPT N°	SUPERFICIE M²
A	1 ER ETAGE BAS	5	63
		6	57
		7	64
		8	72
	RDC MAGAZINS	1	32
		2	25
		3	22
		4	18

TABEAU DES SURFACES



PLAN DE REPERAGE



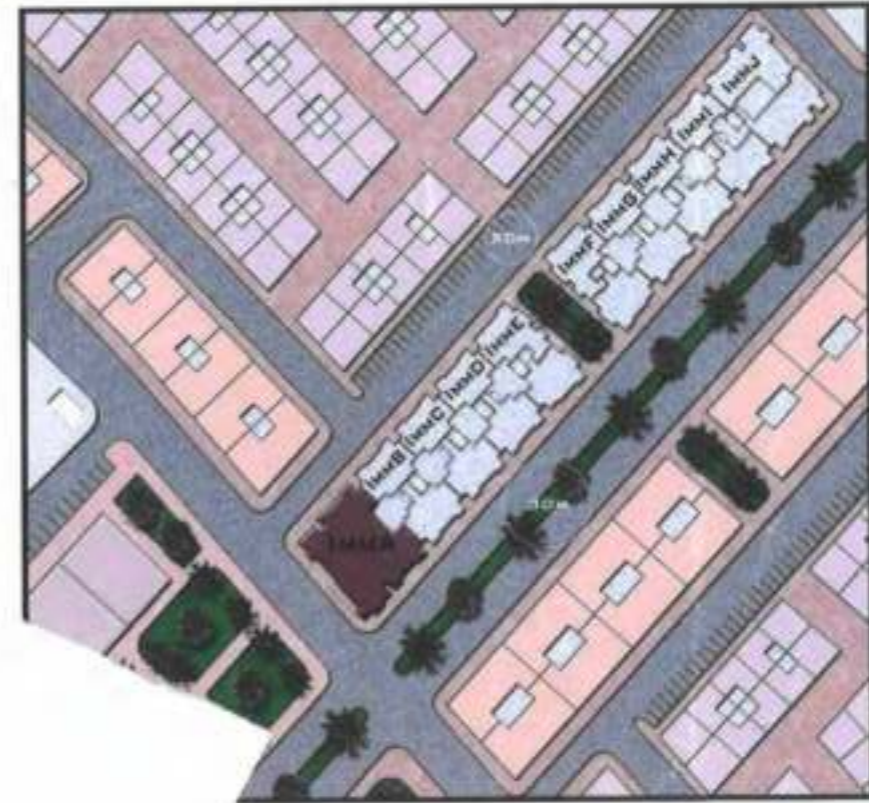
ZEME ETAGE BAS



1 ER ETAGE HAUT

TYPE IMM	SITUATION	APPT N°	SUPERFICIE M²
A	1 ER ETAGE HAUT	9	73
		10	65
		11	66
	ZEME ETAGE BAS	12	64
		13	65
		14	64
		15	72

TABLEAU DES SURFACES



PLAN DE REPERAGE




3EME ETAGE BAS



2EME ETAGE HAUT

TYPE IMM	SITUATION	APPT N°	SUPERFICIE M²
A	2EME ETAGE HAUT	16	72
		17	65
		18	66
	3EME ETAGE BAS	19	64
		20	65
		21	64
		22	72

TABLEAU DES SURFACES



PLAN DE REPERAGE




4EME ETAGE BAS



TYPE IMM	SITUATION	APPT N°	SUPERFICIE M²
A	3EME ETAGE HAUT	23	72
		24	65
		25	66
	4EME ETAGE BAS	26	64
		27	65
		28	64
		29	72

TABLEAU DES SURFACES

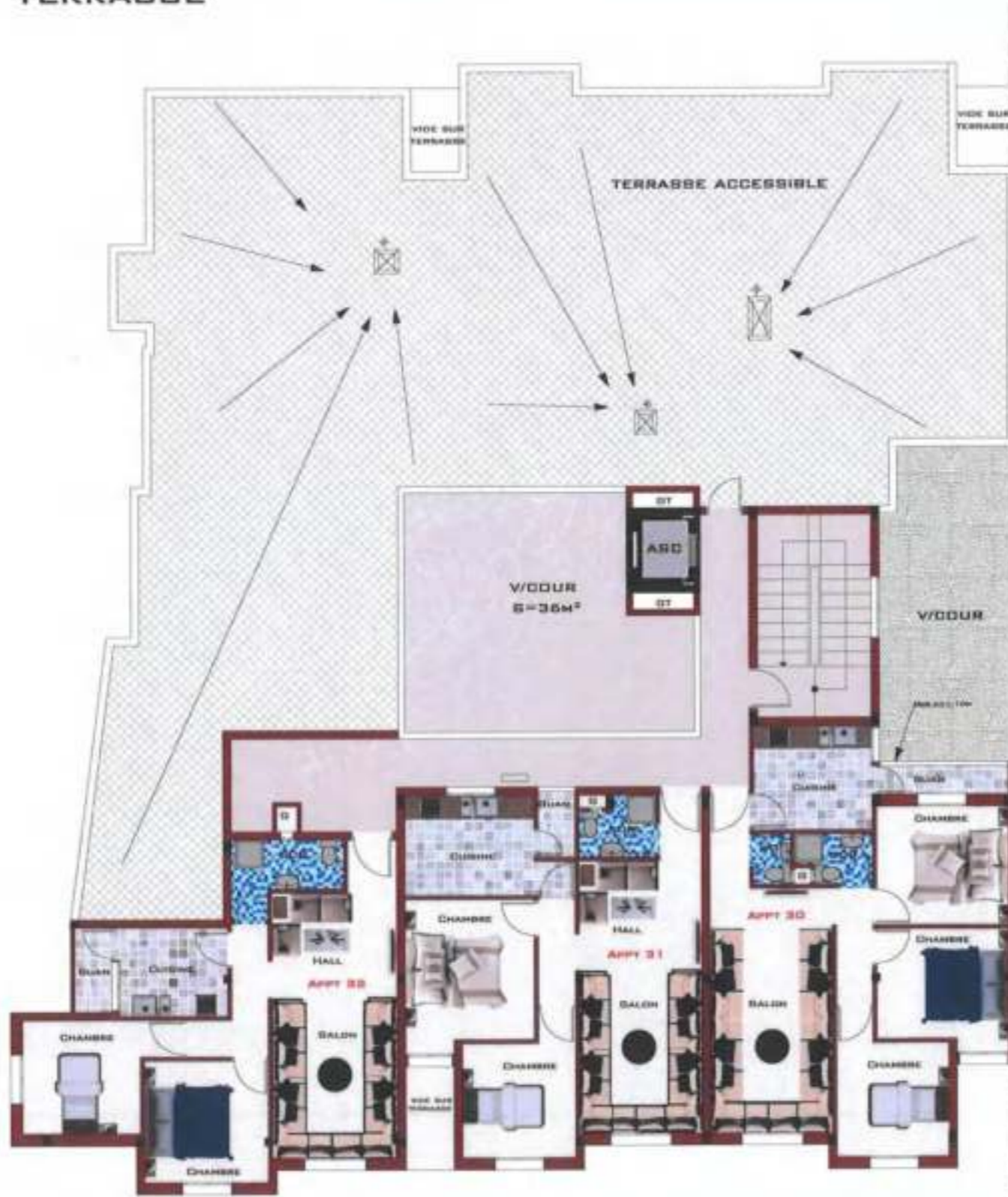


PLAN DE REPERAGE

3EME ETAGE HAUT




TERRASSE



4EME ETAGE HAUT

TYPE IMM	SITUATION	APPT N°	SUPERFICIE M²
A	4EME ETAGE HAUT	30	72
		31	65
		32	66

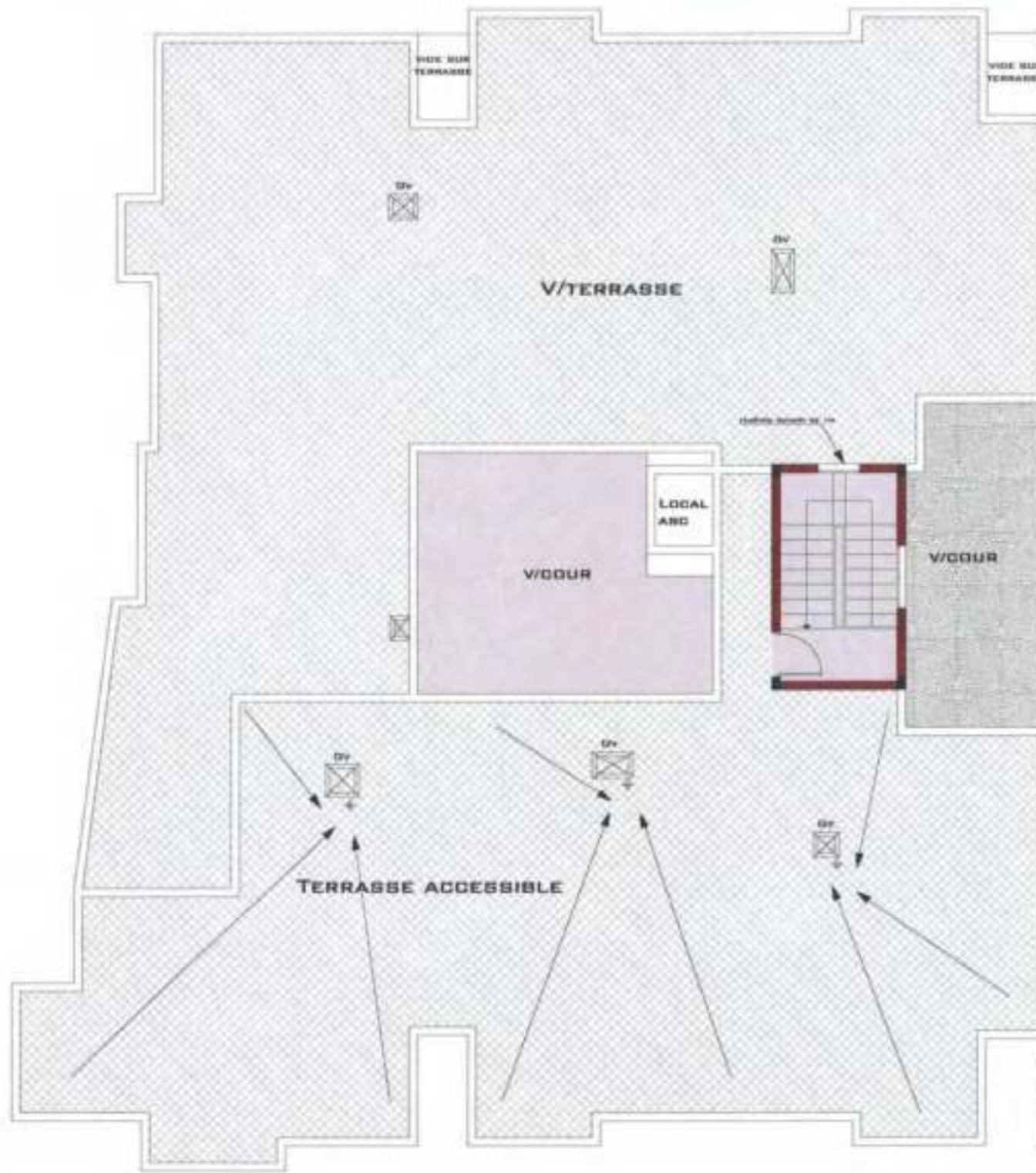
TABLEAU DES SURFACES




PLAN DE REPERAGE



VIDE SUR TERRASSE



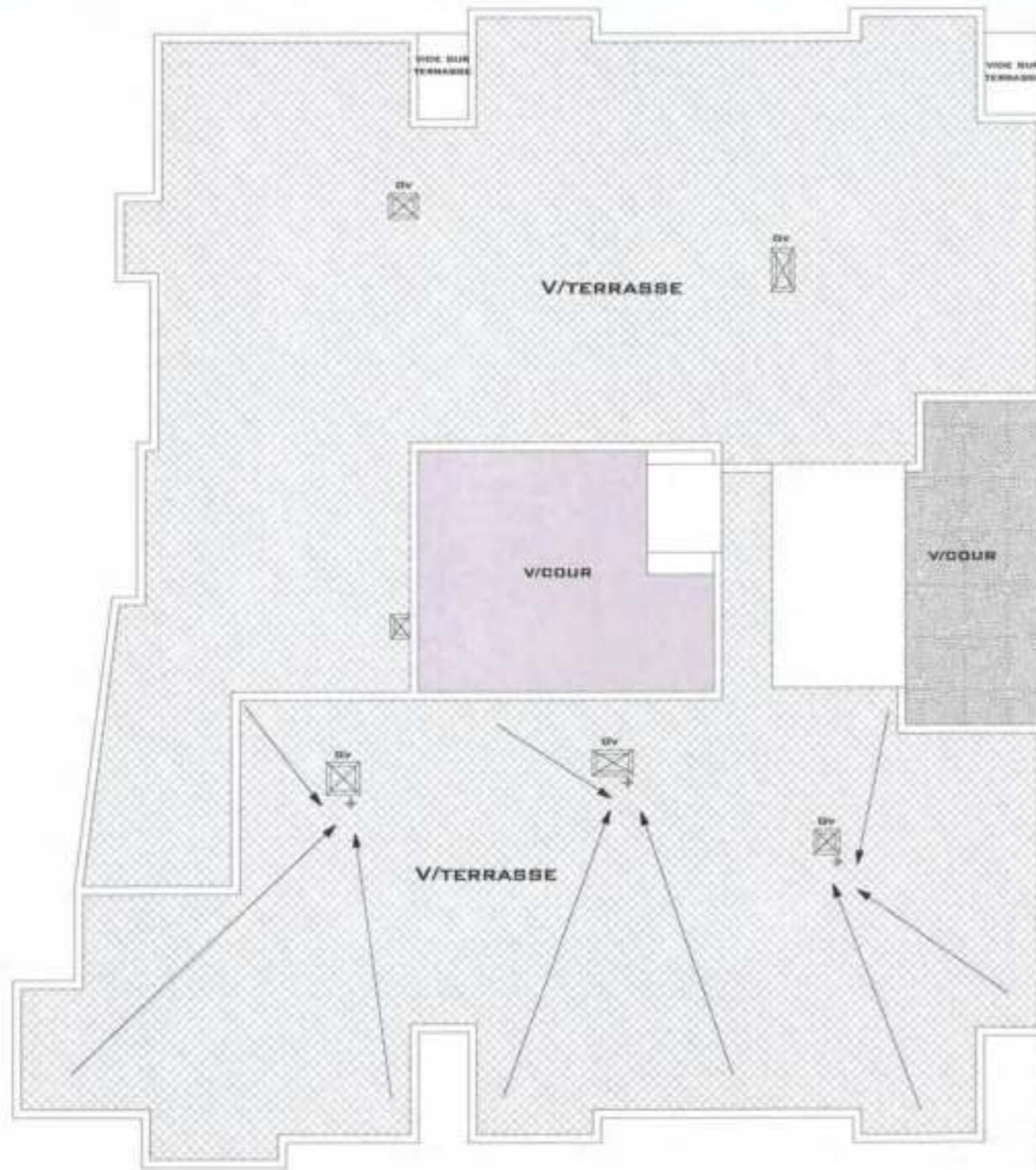
TERRASSE




PLAN DE REPERAGE



VIDE SUR TERRASSE



VIDE SUR TERRASSE



PLAN DE REPERAGE



**IMMEUBLE B**




REZ DE CHAUSSEE



REZ DE CHAUSSEE

TYPE IMM	SITUATION	APPT N°	SUPERFICIE M <sup>2</sup>
<b>B</b>	RDC APPARTEMENTS	1	58
		2	69
	RDC MAGAZINS	5	22
		6	22
		7	36

TABLEAU DES SURFACES



PLAN DE REPERAGE




1ER ETAGE BAS



REZ DE CHAUSSEE

TYPE IMM	SITUATION	APPT N°	SUPERFICIE M <sup>2</sup>
<b>B</b>	1ER ETAGE BAS	3	73
		4	73
	RDC MAGAZINS	5	22
		6	22
		7	36

TABEAU DES SURFACES



PLAN DE REPERAGE




2EME ETAGE BAS



1ER ETAGE HAUT

TYPE IMM	SITUATION	APPT N°	SUPERFICIE M²
<b>B</b>	1ER ETAGE HAUT	5	73
		6	74
	2EME ETAGE BAS	7	73
		8	73

TABLEAU DES SURFACES



PLAN DE REPERAGE




3EME ETAGE BAS



2EME ETAGE HAUT

TYPE IMM	SITUATION	APPT N°	SUPERFICIE M <sup>2</sup>
<b>B</b>	2EME ETAGE HAUT	9	73
		10	72
	3EME ETAGE BAS	11	73
		12	73

TABLEAU DES SURFACES



PLAN DE REPERAGE




4EME ETAGE BAS



3EME ETAGE HAUT

TYPE IMM	SITUATION	APPT N°	SUPERFICIE M <sup>2</sup>
<b>B</b>	3EME ETAGE HAUT	13	73
		14	72
	4EME ETAGE BAS	15	73
		16	73

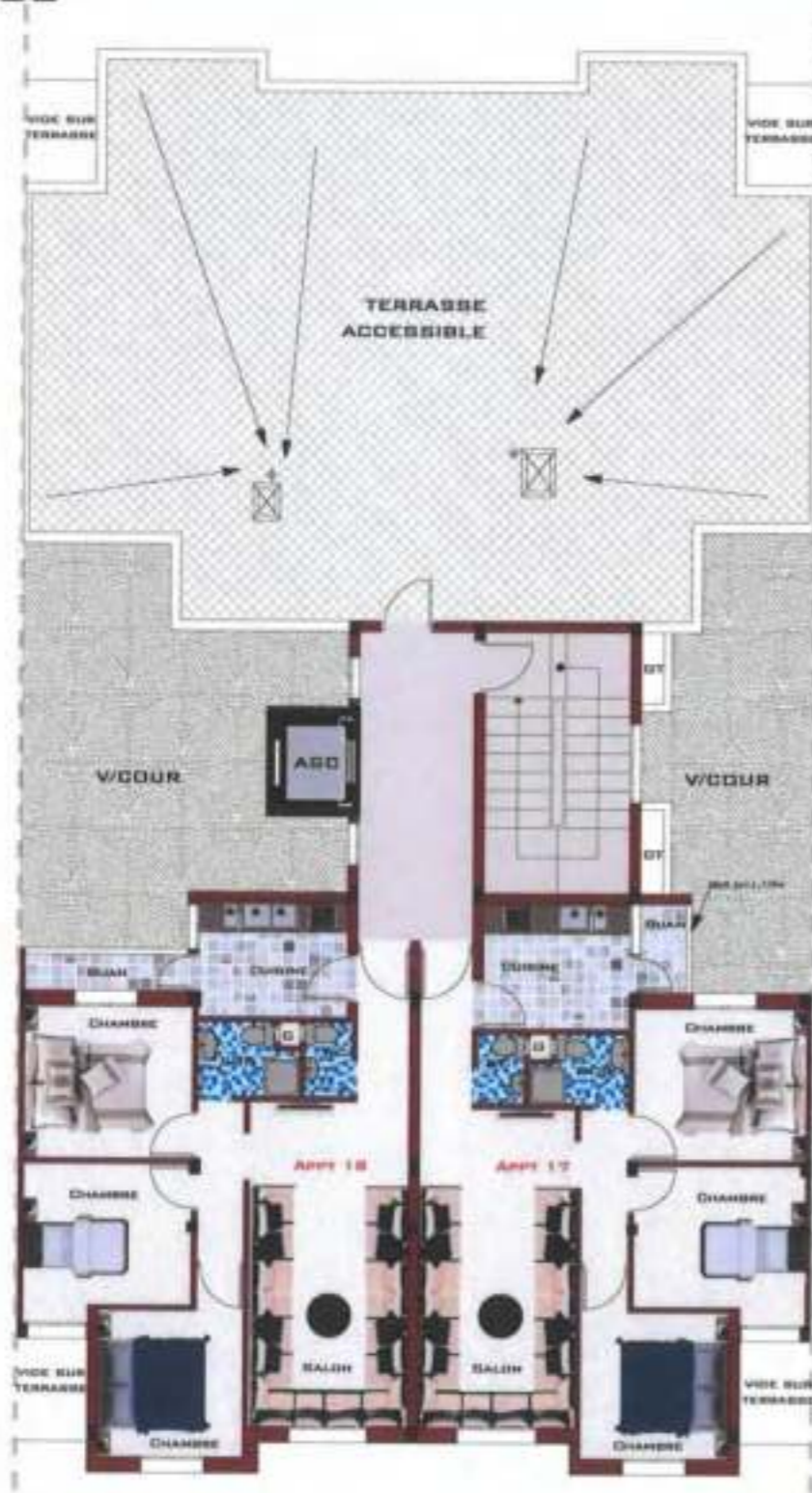
TABLEAU DES SURFACES



PLAN DE REPERAGE




TERRASSE



4EME ETAGE HAUT

TYPE IMM	SITUATION	APPT N°	SUPERFICIE M <sup>2</sup>
<b>B</b>	4EME ETAGE HAUT	17	72
		18	73

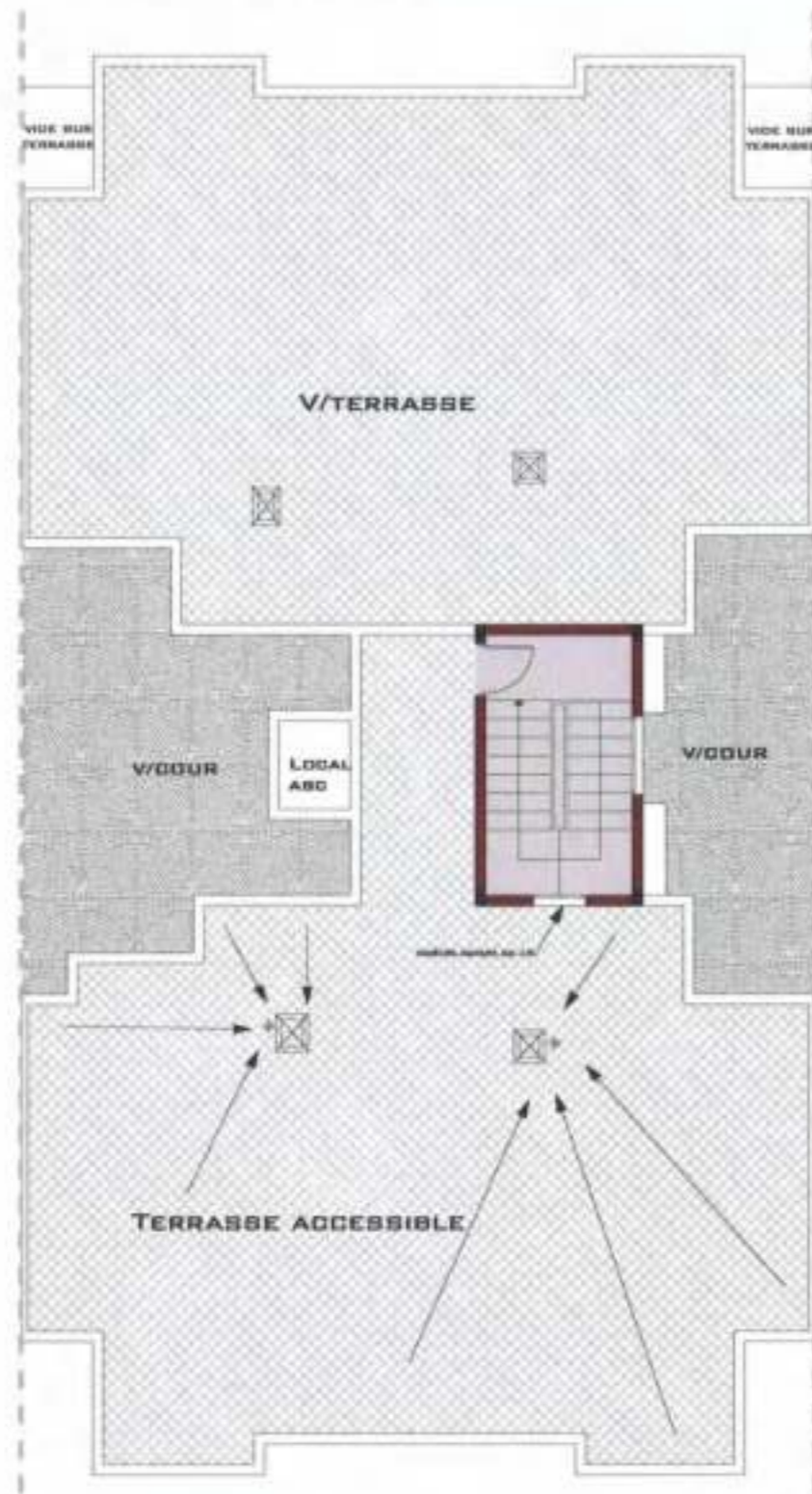
TABLEAU DES SURFACES




PLAN DE REPERAGE



VIDE SUR TERRASSE



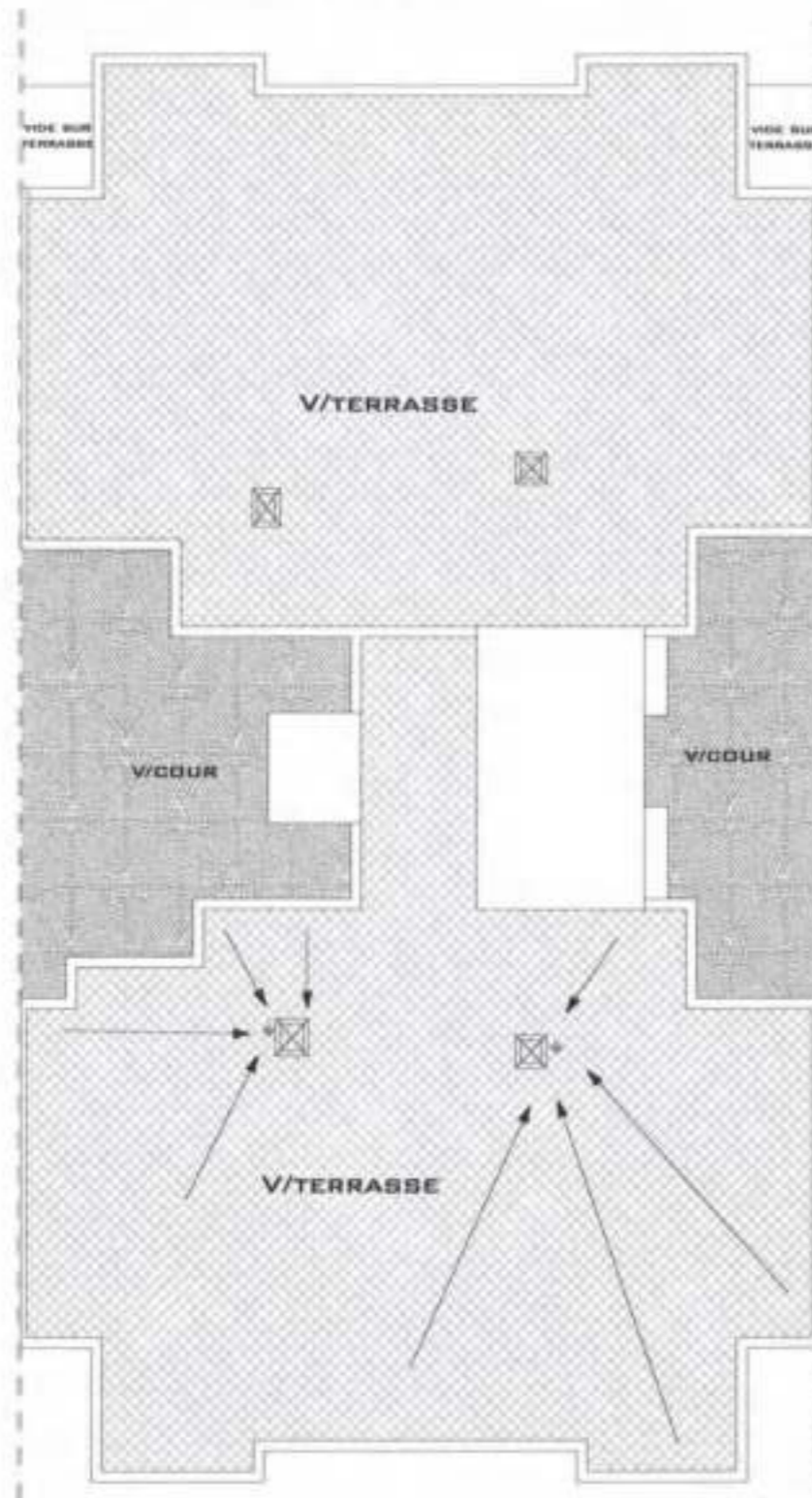
TERRASSE




PLAN DE REPERAGE



VIDE SUR TERRASSE



VIDE SUR TERRASSE



PLAN DE REPERAGE



**IMMEUBLE C**



REZ DE CHAUSSEE

20M




REZ DE CHAUSSEE

30M

TYPE IMM	SITUATION	APPT N°	SUPERFICIE M <sup>2</sup>
C	RDC APPARTEMENTS	1	57
		2	68
	RDC MAGAZINS	8	32
		9	27
		10	18

TABLEAU DES SURFACES



PLAN DE REPERAGE




1ER ETAGE BAS



REZ DE CHAUSSEE

TYPE IMM	SITUATION	APPT N°	SUPERFICIE M²
<b>C</b>	1ER ETAGE BAS	3	72
		4	72
	RDC MAGAZINS	8	32
		9 10	27 18

TABLEAU DES SURFACES



PLAN DE REPERAGE




ZEME ETAGE BAS



TYPE IMM	SITUATION	APPT N°	SUPERFICIE M <sup>2</sup>
<b>C</b>	1ER ETAGE HAUT	5	72
		6	73
	ZEME ETAGE BAS	7	72
		8	72

TABLEAU DES SURFACES



PLAN DE REPERAGE

1ER ETAGE HAUT




3EME ETAGE BAS



TYPE IMM	SITUATION	APPT N°	SUPERFICIE M²
<b>C</b>	2EME ETAGE HAUT	9	72
		10	73
	3EME ETAGE BAS	11	72
		12	72

TABLEAU DES SURFACES



PLAN DE REPERAGE

2EME ETAGE HAUT




4EME ETAGE BAS



3EME ETAGE HAUT

TYPE IMM	SITUATION	APPT N°	SUPERFICIE M <sup>2</sup>
<b>C</b>	3EME ETAGE HAUT	13	72
		14	73
	4EME ETAGE BAS	15	72
		16	72

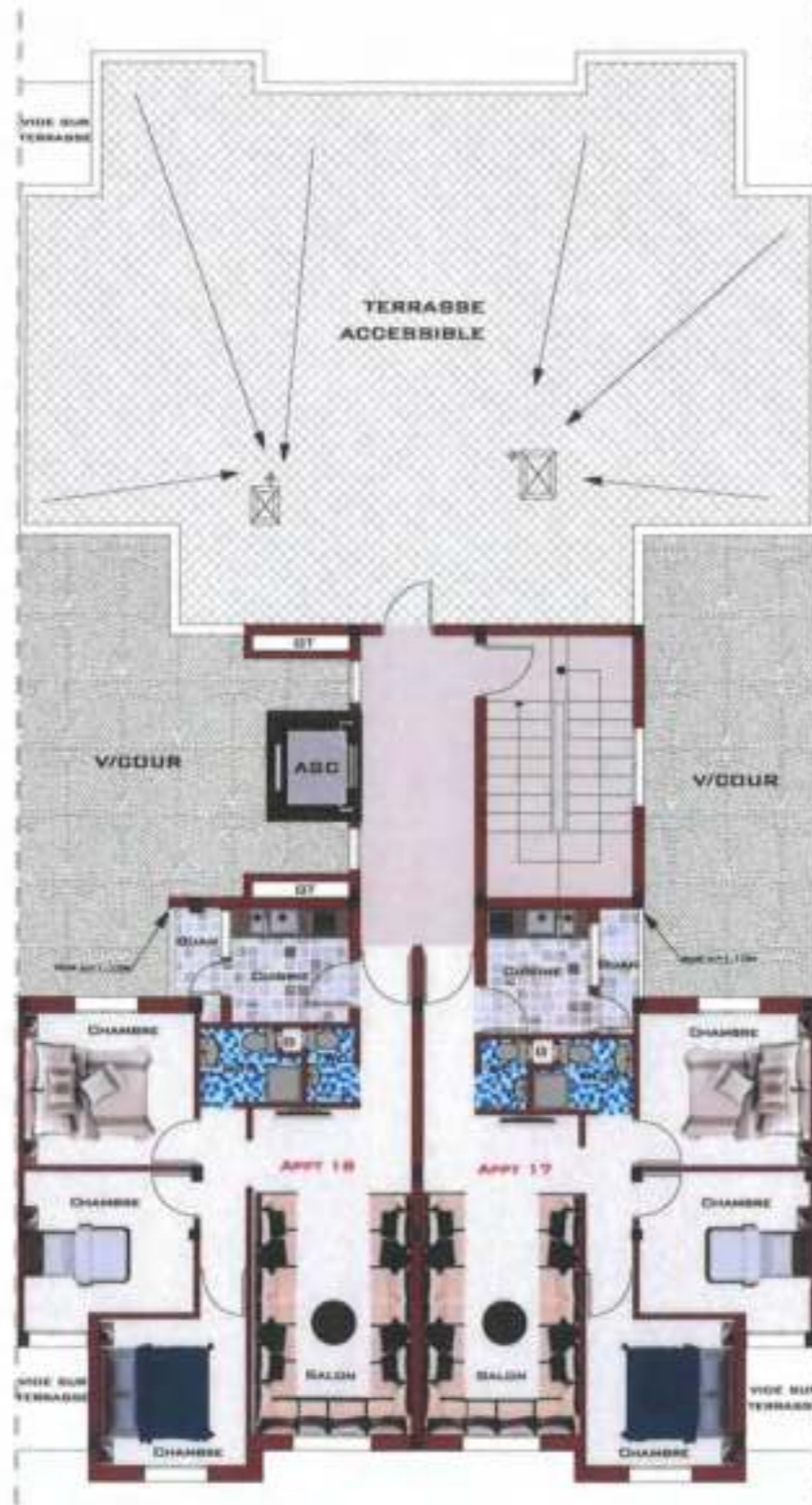
TABEAU DES SURFACES



PLAN DE REPERAGE




TERRASSE



4EME ETAGE HAUT

TYPE IMM	SITUATION	APPT N°	SUPERFICIE M <sup>2</sup>
<b>C</b>	4EME ETAGE HAUT	17	72
		18	72

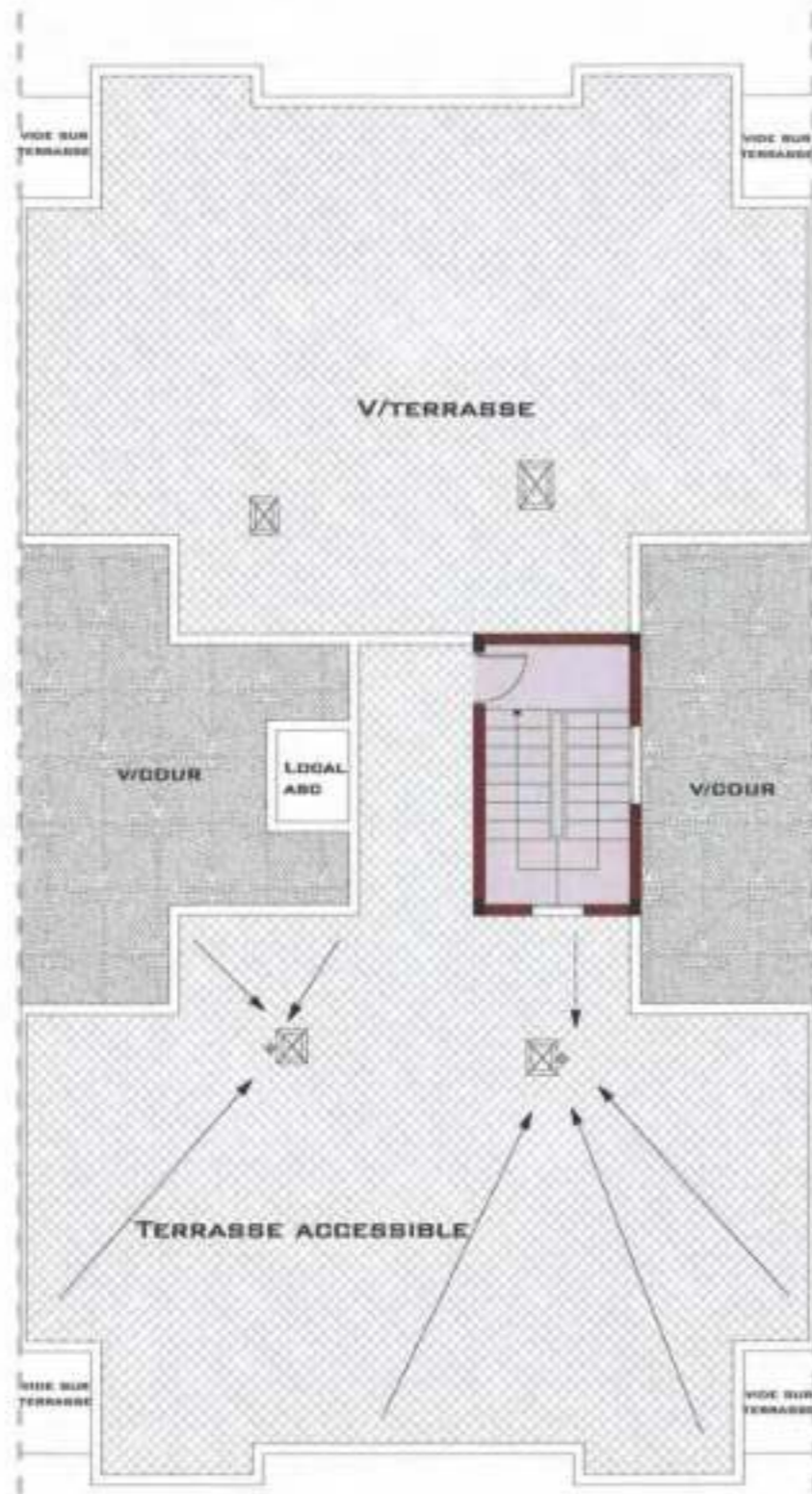
TABLEAU DES SURFACES




PLAN DE REPERAGE



VIDE SUR TERRASSE



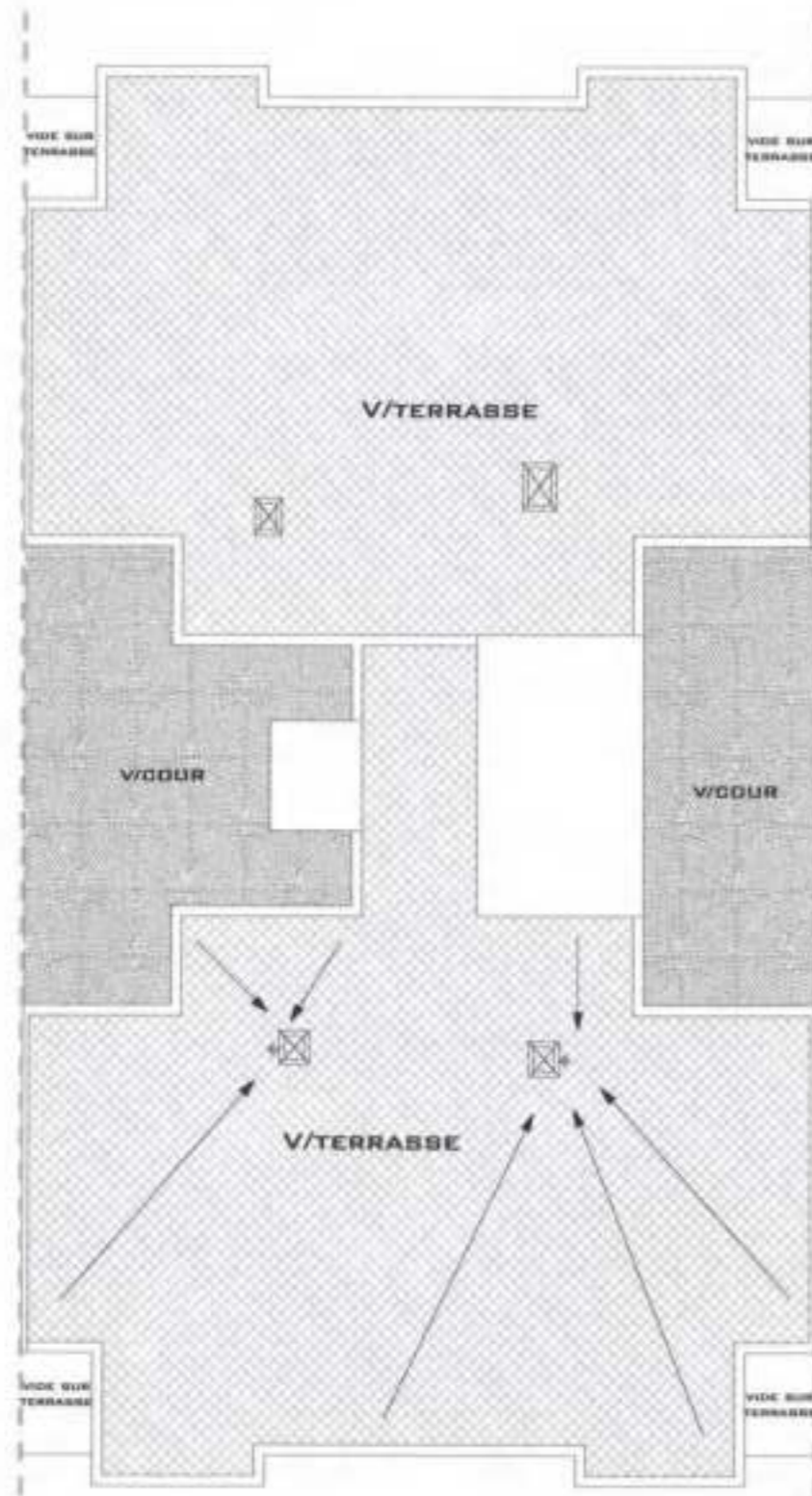
TERRASSE




PLAN DE REPERAGE



VIDE SUR TERRASSE



VIDE SUR TERRASSE



PLAN DE REPERAGE



**IMMEUBLE D**




REZ DE CHAUSSEE



REZ DE CHAUSSEE

TYPE IMM	SITUATION	APPT N°	SUPERFICIE M <sup>2</sup>
D	RDC APPARTEMENTS	1	68
		2	57
	RDC MAGAZINS	11	18
		12	20
		13	20
		14	18

TABLEAU DES SURFACES



PLAN DE REPERAGE




1 ER ETAGE BAS



REZ DE CHAUSSEE

TYPE IMM	SITUATION	APPT N°	SUPERFICIE M <sup>2</sup>
D	1 ER ETAGE BAS	3	72
		4	72
	RDC	11	18
		12	20
	MAGAZINS	13	20
		14	18

TABEAU DES SURFACES



PLAN DE REPERAGE




2EME ETAGE BAS



TYPE IMM	SITUATION	APPT N°	SUPERFICIE M <sup>2</sup>
D	1 ER ETAGE HAUT	5	72
		6	71
	2EME ETAGE BAS	7	72
		8	72

TABLEAU DES SURFACES



PLAN DE REPERAGE

1 ER ETAGE HAUT




3EME ETAGE BAS



2EME ETAGE HAUT

TYPE IMM	SITUATION	APPT N°	SUPERFICIE M <sup>2</sup>
D	2EME ETAGE HAUT	9	72
		10	71
	3EME ETAGE BAS	11	72
		12	72

TABLEAU DES SURFACES



PLAN DE REPERAGE




4EME ETAGE BAS



3EME ETAGE HAUT

TYPE IMM	SITUATION	APPT N°	SUPERFICIE M²
D	3EME ETAGE HAUT	13	72
		14	71
	4EME ETAGE BAS	15	72
		16	72

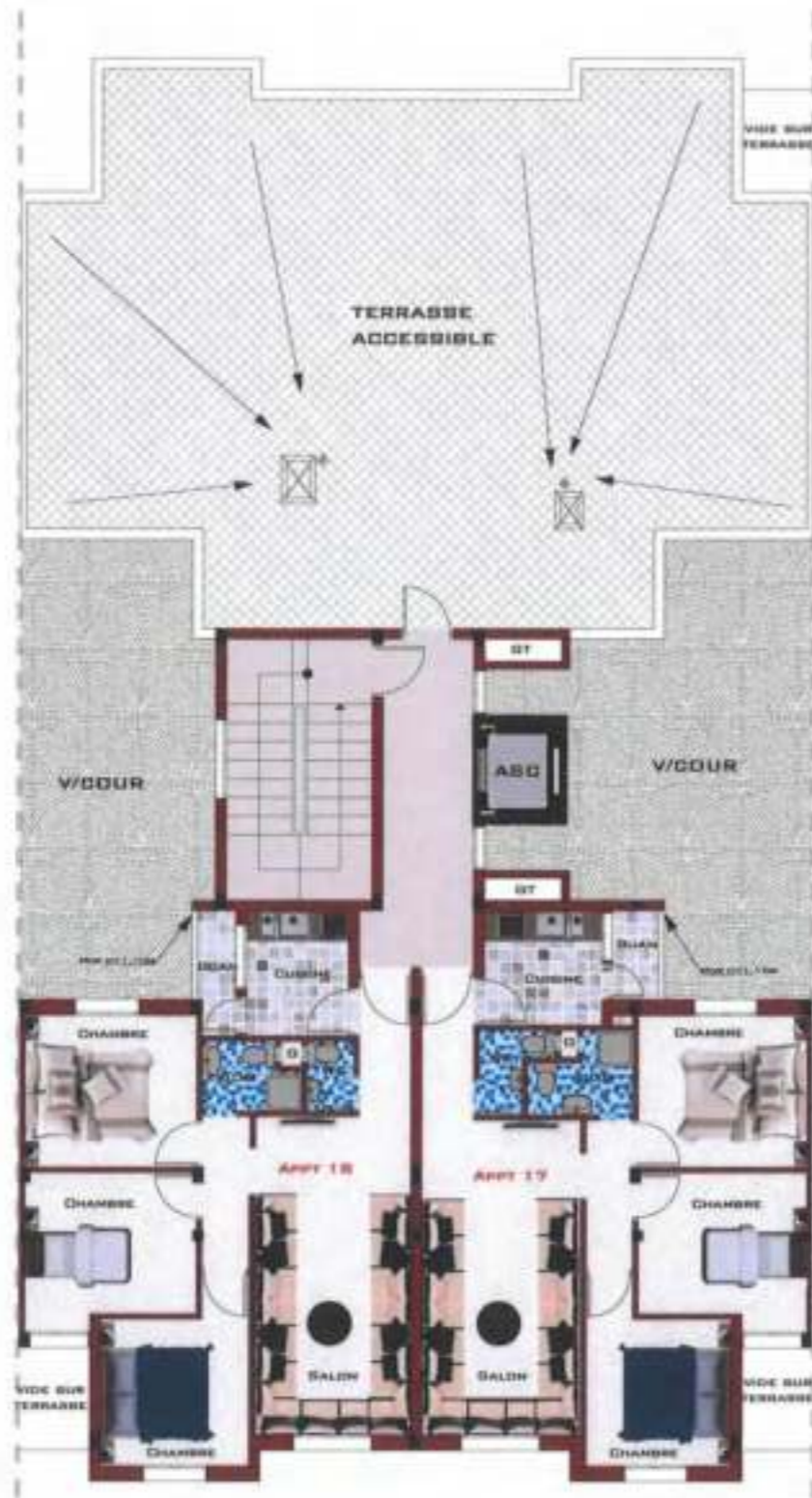
TABLEAU DES SURFACES



PLAN DE REPERAGE




TERRASSE



4EME ETAGE HAUT

TYPE IMM	SITUATION	APPT N°	SUPERFICIE M <sup>2</sup>
D	4EME ETAGE HAUT	17	72
		18	71

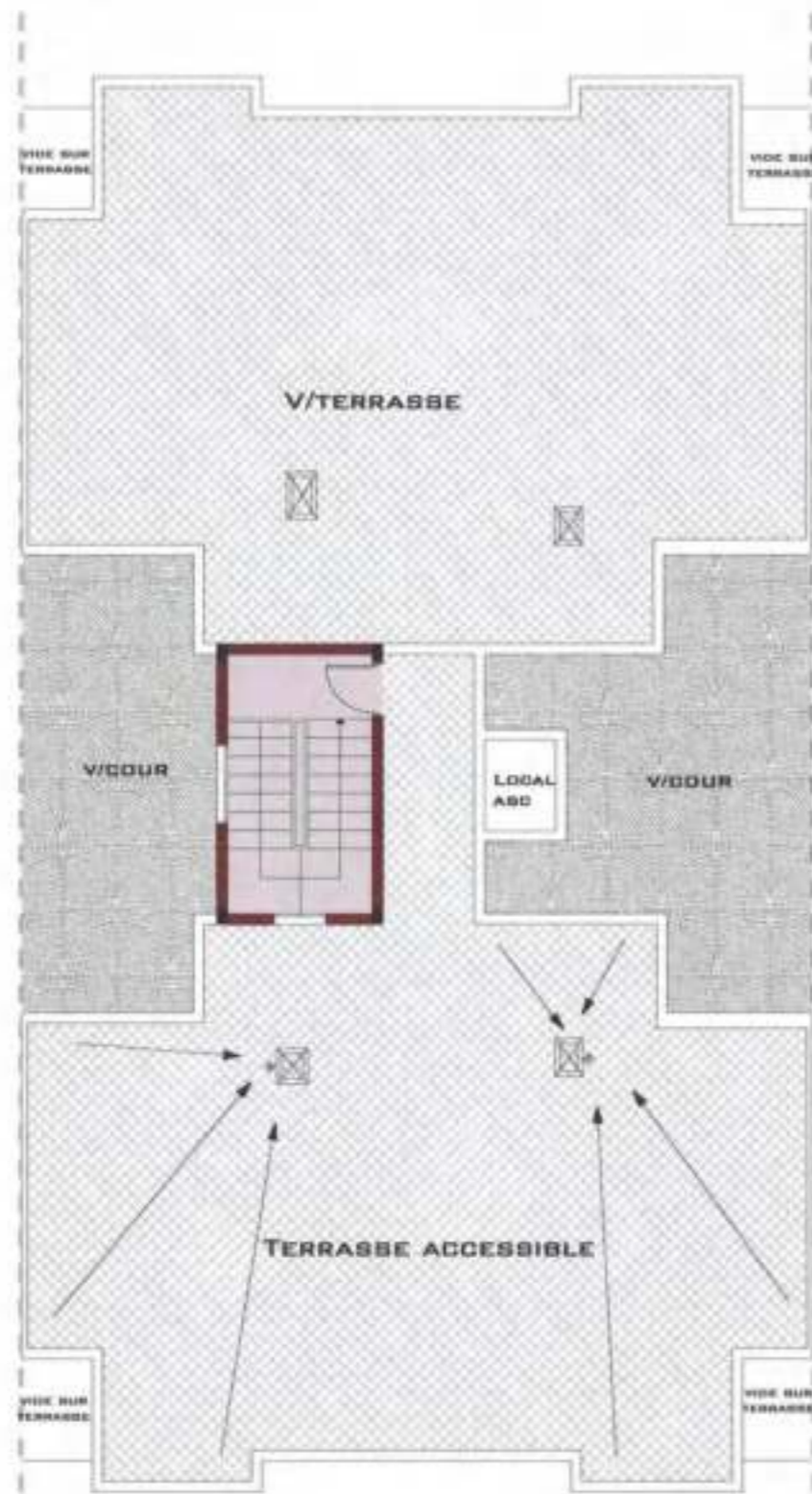
TABLEAU DES SURFACES




PLAN DE REPERAGE



VIDE SUR TERRASSE



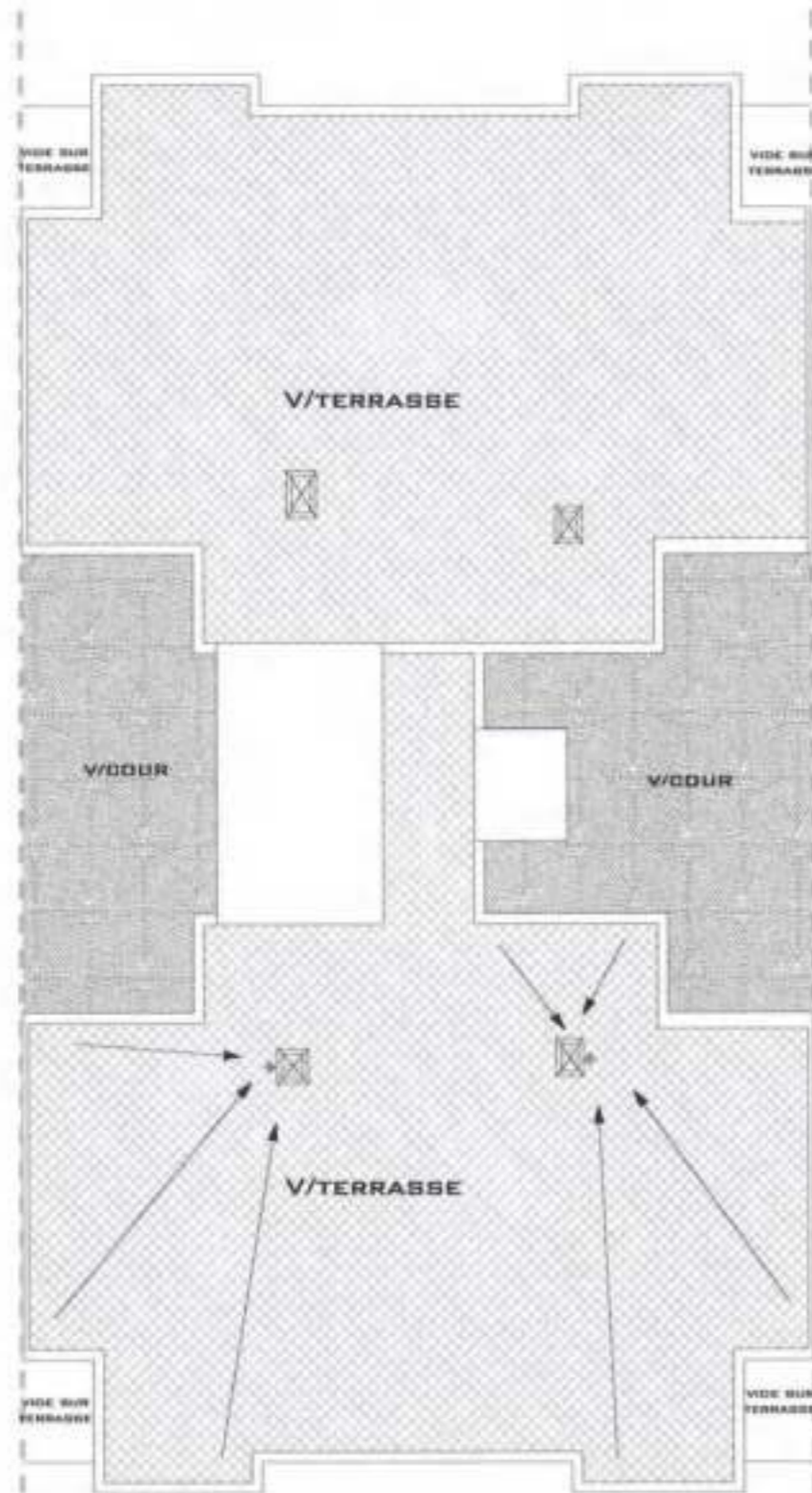
TERRASSE




PLAN DE REPERAGE



VIDE SUR TERRASSE



VIDE SUR TERRASSE



PLAN DE REPERAGE



**IMMEUBLE E**



REZ DE CHAUSSEE

20M




REZ DE CHAUSSEE

30M

TYPE IMM	SITUATION	APPT N°	SUPERFICIE M <sup>2</sup>
<b>E</b>	RDC APPARTEMENTS	1	69
		2	62
	RDC MAGAZINS	15	26
		16	51

TABLEAU DES SURFACES



PLAN DE REPERAGE




1ER ETAGE BAS



REZ DE CHAUSSEE

TYPE IMM	SITUATION	APPT N°	SUPERFICIE M²
<b>E</b>	1ER ETAGE BAS	3	72
		4	73
	RDC MAGAZINS	15	26
		16	51

TABLEAU DES SURFACES



PLAN DE REPERAGE




2EME ETAGE BAS



1ER ETAGE HAUT

TYPE IMM	SITUATION	APPT N°	SUPERFICIE M²
E	1ER ETAGE HAUT	5	61
		6	68
	2EME ETAGE BAS	7	72
		8	64
		9	63

TABLEAU DES SURFACES



PLAN DE REPERAGE




3EME ETAGE BAS



2EME ETAGE HAUT

TYPE IMM	SITUATION	APPT N°	SUPERFICIE M²
<b>E</b>	2EME ETAGE HAUT	10	61
		11	67
	3EME ETAGE BAS	12	72
		13	64
		14	63

TABLEAU DES SURFACES



PLAN DE REPERAGE




4EME ETAGE BAS



3EME ETAGE HAUT

TYPE IMM	SITUATION	APPT N°	SUPERFICIE M²
<b>E</b>	3EME ETAGE HAUT	15	61
		16	67
		17	72
	4EME ETAGE BAS	18	64
		19	63

TABLEAU DES SURFACES



PLAN DE REPERAGE




TERRASSE



4EME ETAGE HAUT

TYPE IMM	SITUATION	APPT N°	SUPERFICIE M <sup>2</sup>
<b>E</b>	4EME ETAGE HAUT	20	72
		21	67

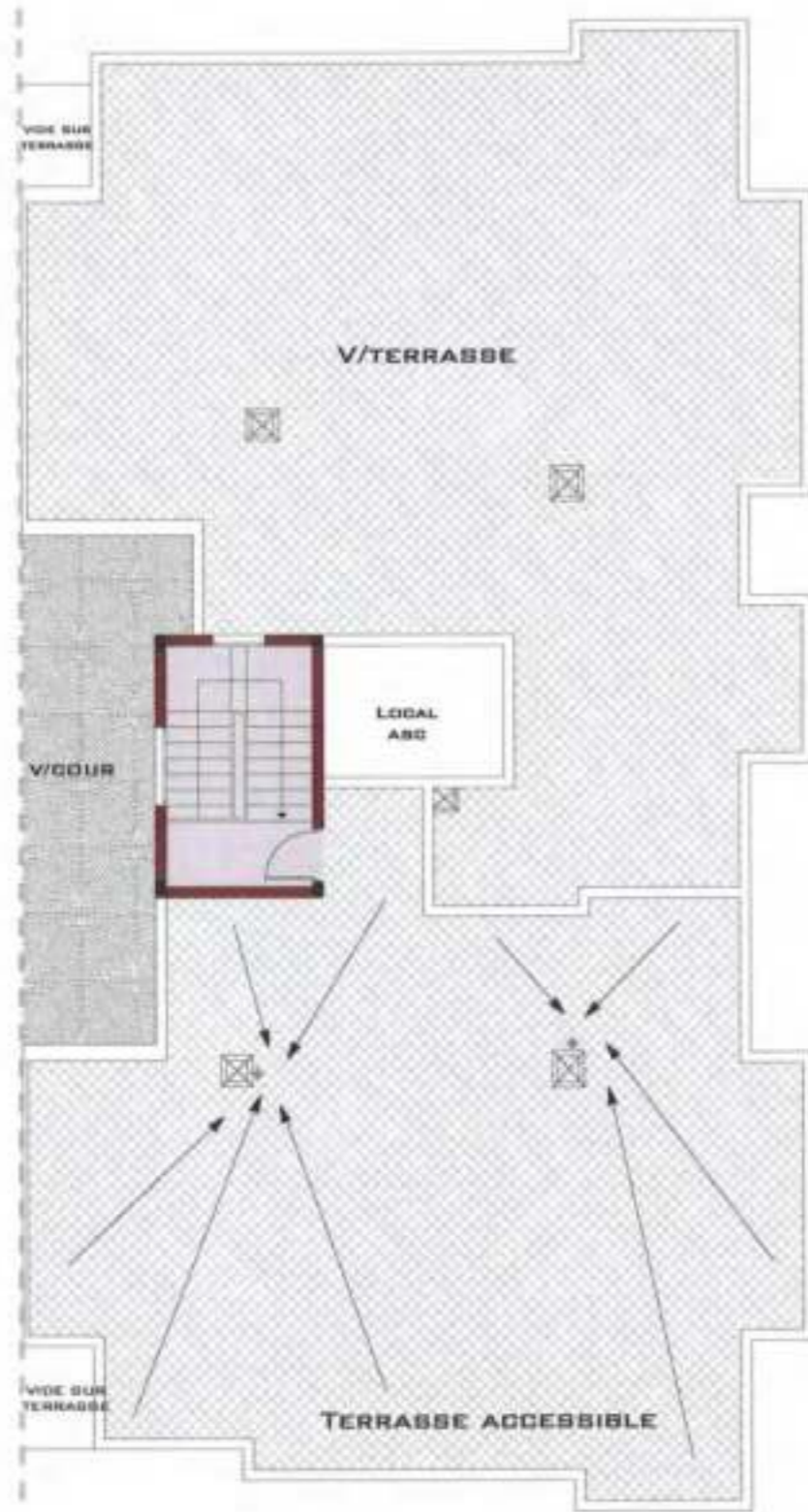
TABLEAU DES SURFACES




PLAN DE REPERAGE



VIDE SUR TERRASSE



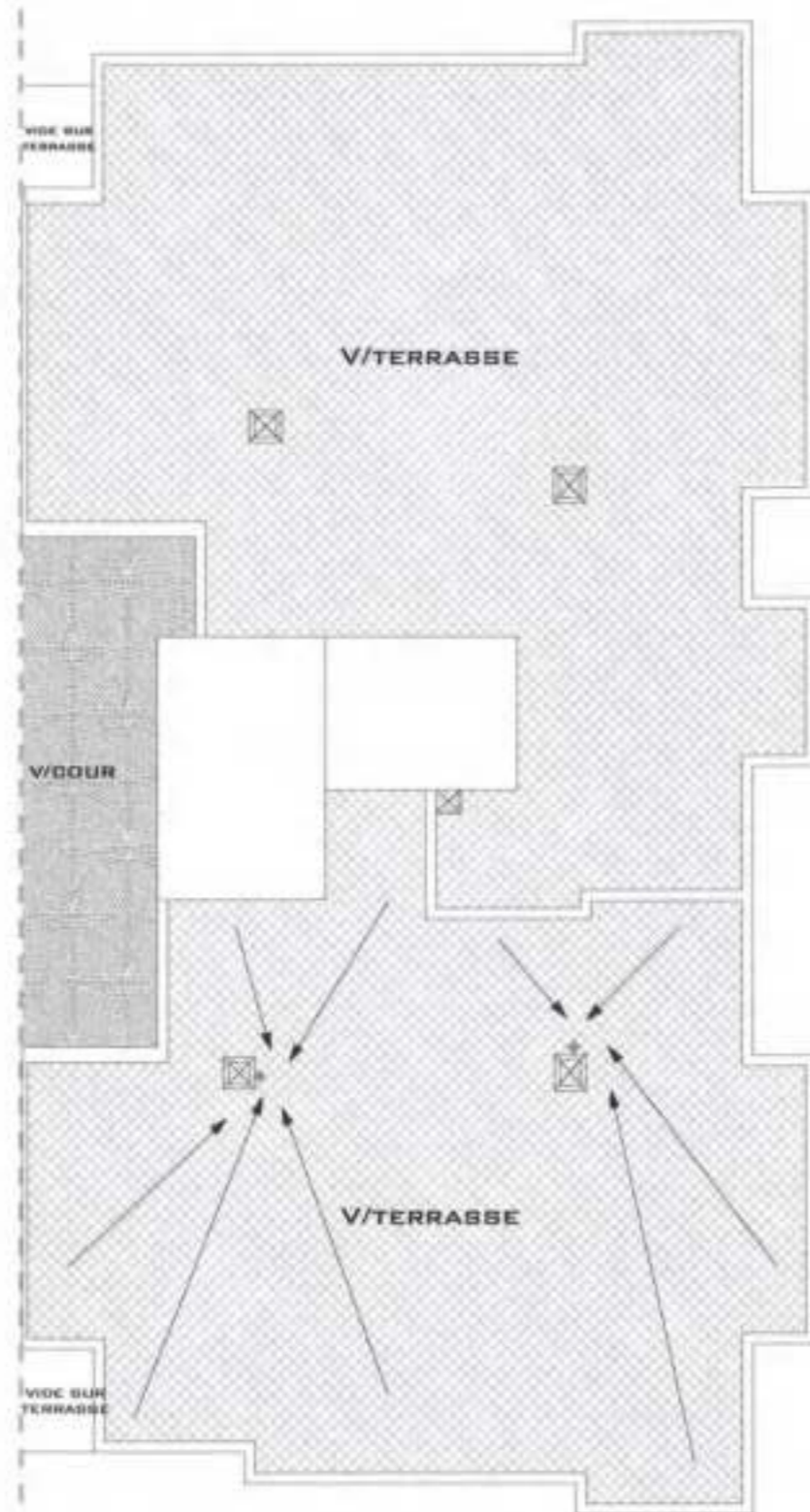
TERRASSE




PLAN DE REPERAGE



VIDE SUR TERRASSE



VIDE SUR TERRASSE



PLAN DE REPERAGE



**IMMEUBLE F**



REZ DE CHAUSSEE




REZ DE CHAUSSEE

30M

TYPE IMM	SITUATION	APPT N°	SUPERFICIE M <sup>2</sup>
F	RDC	1	62
	APPARTEMENTS	2	69
	RDC	17	53
	MAGAZINS	18	26

TABEAU DES SURFACES



PLAN DE REPERAGE




1 ER ETAGE BAS



REZ DE CHAUSSEE

TYPE IMM	SITUATION	APPT N°	SUPERFICIE M²
F	1 ER ETAGE BAS	3	73
		4	72
	RDC MAGAZINS	17	53
		18	26

TABLEAU DES SURFACES



PLAN DE REPERAGE




2EME ETAGE BAS



TYPE IMM	SITUATION	APPT N°	SUPERFICIE M <sup>2</sup>
F	1ER ETAGE HAUT	5	68
		6	61
	7	63	
	2EME ETAGE BAS	8	64
		8.5	72

TABLEAU DES SURFACES



PLAN DE REPERAGE

1ER ETAGE HAUT




3EME ETAGE BAS



2EME ETAGE HAUT

TYPE IMM	SITUATION	APPT N°	SUPERFICIE M²
F	2ER ETAGE HAUT	5	67
		6	61
		7	63
	3EME ETAGE BAS	8	64
		8	72

TABLEAU DES SURFACES



PLAN DE REPERAGE




4EME ETAGE BAS



3EME ETAGE HAUT

TYPE IMM	SITUATION	APPT N°	SUPERFICIE M <sup>2</sup>
<b>F</b>	3ER ETAGE HAUT	5	67
		6	61
		7	63
	4EME ETAGE BAS	8	64
		8	72

TABLEAU DES SURFACES



PLAN DE REPERAGE




TERRASSE



4EME ETAGE HAUT

TYPE IMM	SITUATION	APPT N°	SUPERFICIE M <sup>2</sup>
<b>F</b>	4EME ETAGE HAUT	17	65
		18	61

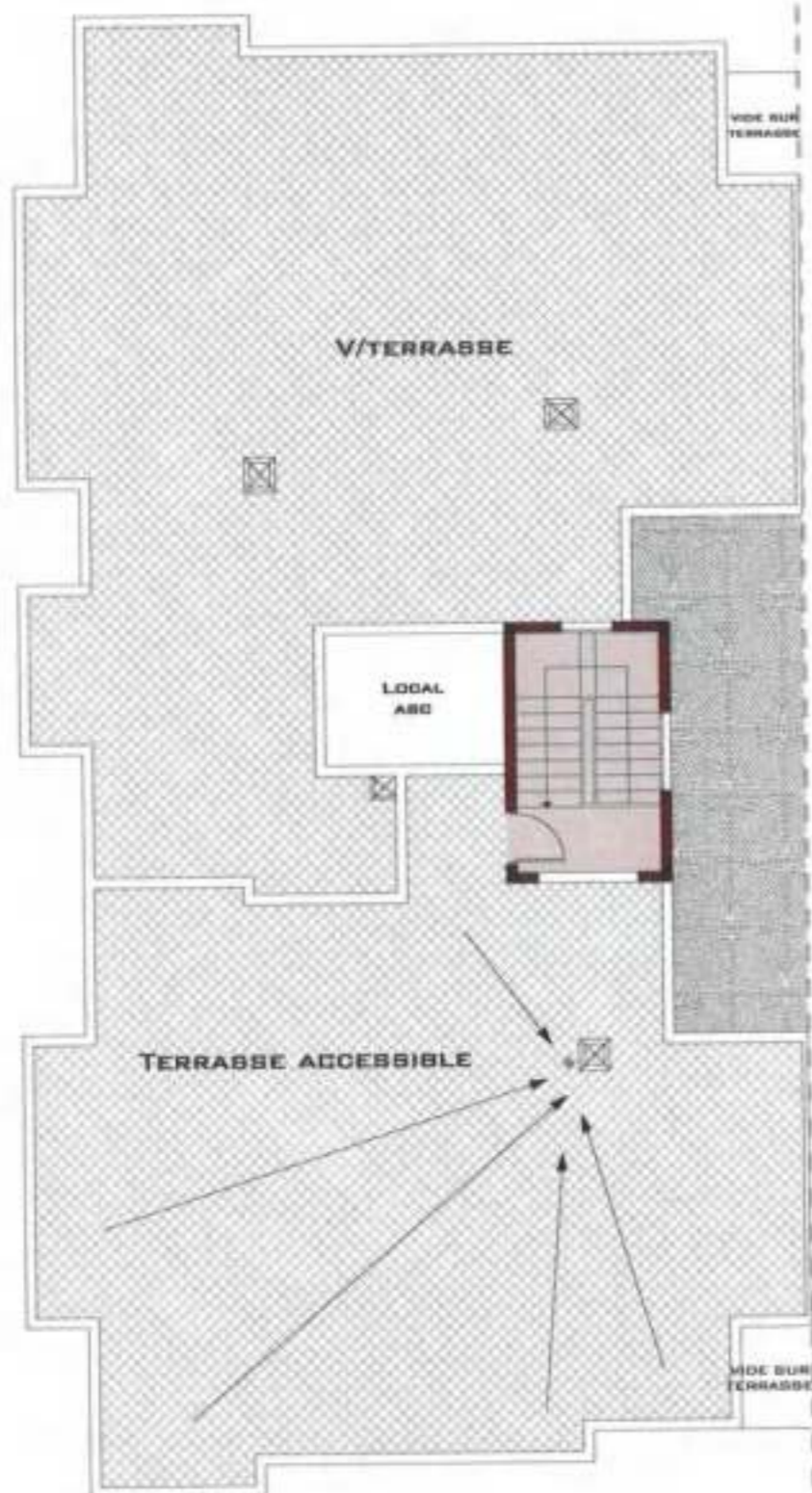
TABLEAU DES SURFACES




PLAN DE REPERAGE



VIDE SUR TERRASSE



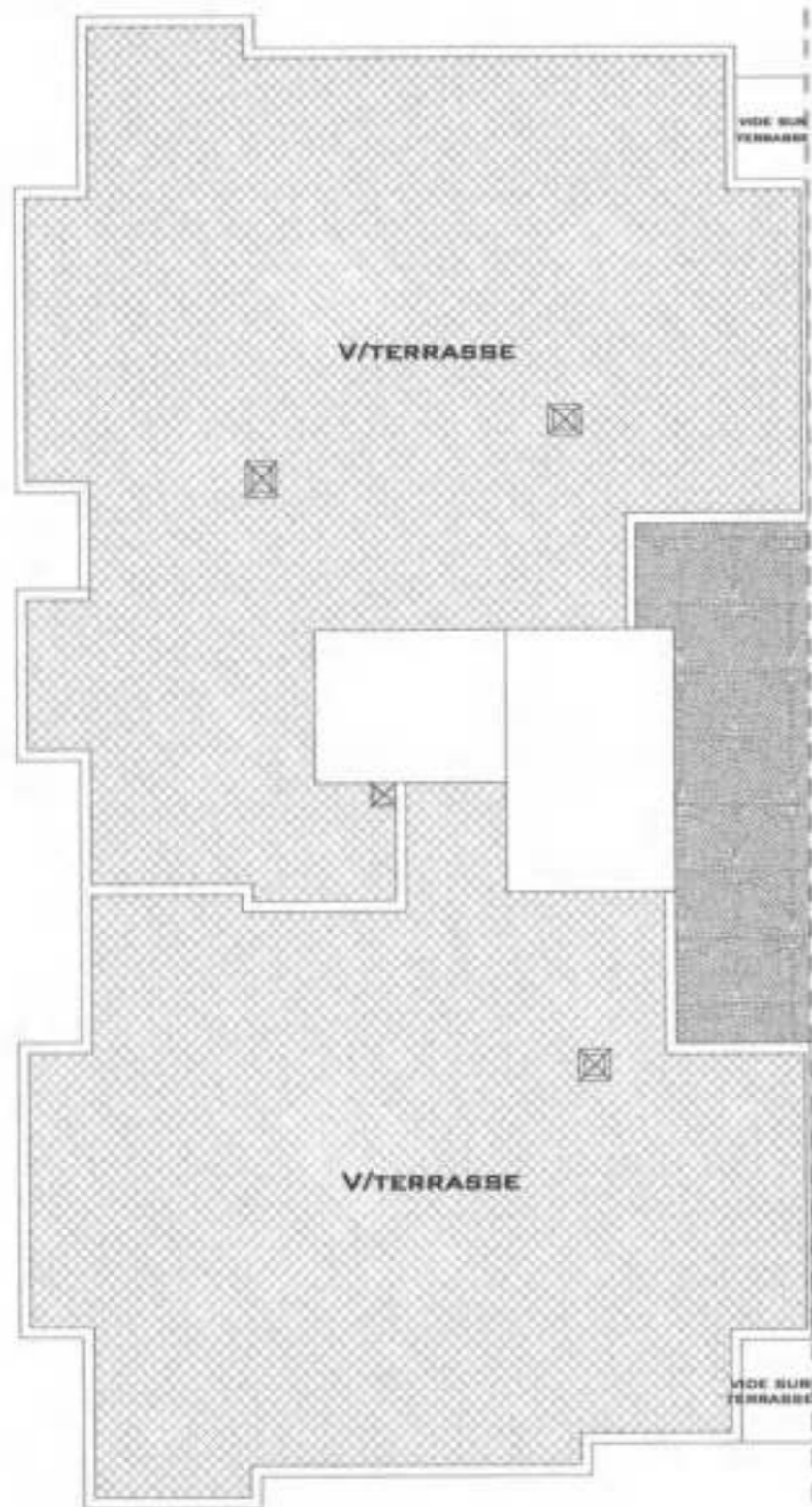
TERRASSE




PLAN DE REPERAGE



VIDE SUR TERRASSE



VIDE SUR TERRASSE



PLAN DE REPERAGE



**IMMEUBLE G**



REZ DE CHAUSSEE

20M




REZ DE CHAUSSEE

30M

TYPE IMM	SITUATION	APPT N°	SUPERFICIE M²
<b>G</b>	RDC APPARTEMENTS	1	57
		2	68
	RDC MAGAZINS	19	18
		20	20
		21	20
		22	18

TABEAU DES SURFACES



PLAN DE REPERAGE




1 ER ETAGE BAS



REZ DE CHAUSSEE

TYPE IMM	SITUATION	APPT N°	SUPERFICIE M <sup>2</sup>
<b>G</b>	1 ER ETAGE BAS	3	72
		4	72
	RDC MAGAZINS	19	18
		20	20
		21	20
		22	18

TABEAU DES SURFACES



PLAN DE REPERAGE



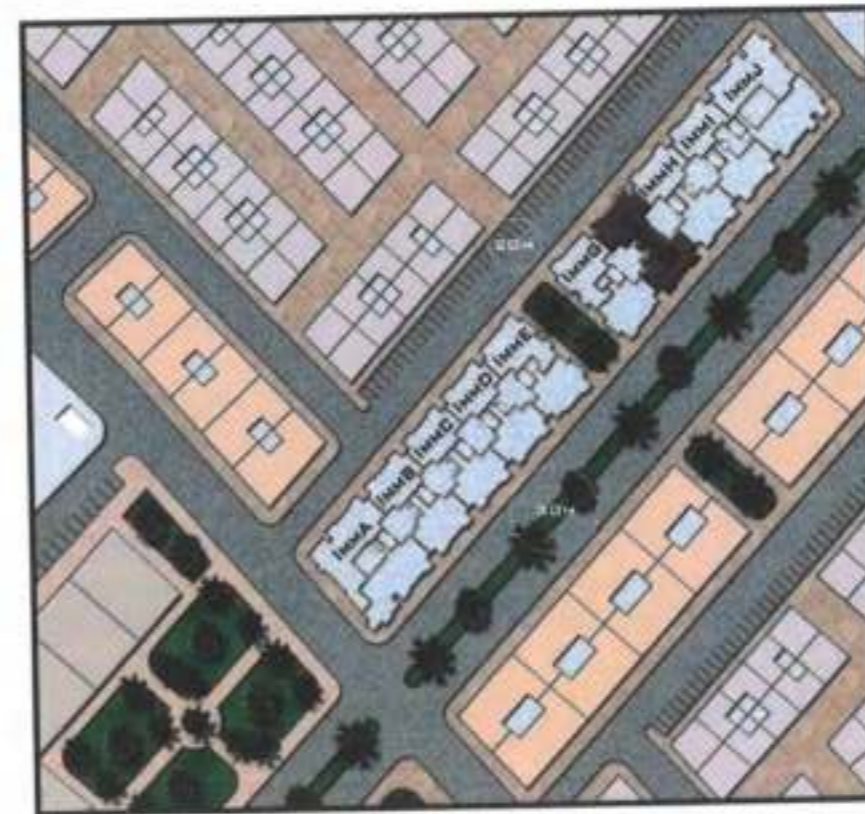
2EME ETAGE BAS



1ER ETAGE HAUT

TYPE IMM	SITUATION	APPT N°	SUPERFICIE M <sup>2</sup>
<b>G</b>	1ER ETAGE HAUT	5	71
		6	72
	2EME ETAGE BAS	7	72
		8	72

TABEAU DES SURFACES



PLAN DE REPERAGE




3EME ETAGE BAS



TYPE IMM	SITUATION	APPT N°	SUPERFICIE M <sup>2</sup>
<b>G</b>	2EME ETAGE HAUT	9	71
		10	72
	3EME ETAGE BAS	11	72
		12	72

TABLEAU DES SURFACES



PLAN DE REPERAGE

2EME ETAGE HAUT




4EME ETAGE BAS



3EME ETAGE HAUT

TYPE IMM	SITUATION	APPT N°	SUPERFICIE M <sup>2</sup>
<b>G</b>	3EME ETAGE HAUT	13	71
		14	72
	4EME ETAGE BAS	15	72
		16	72

TABLEAU DES SURFACES



PLAN DE REPERAGE




TERRASSE



4EME ETAGE HAUT

TYPE IMM	SITUATION	APPT N°	SUPERFICIE M <sup>2</sup>
<b>G</b>	4EME ETAGE HAUT	17	71
		18	72

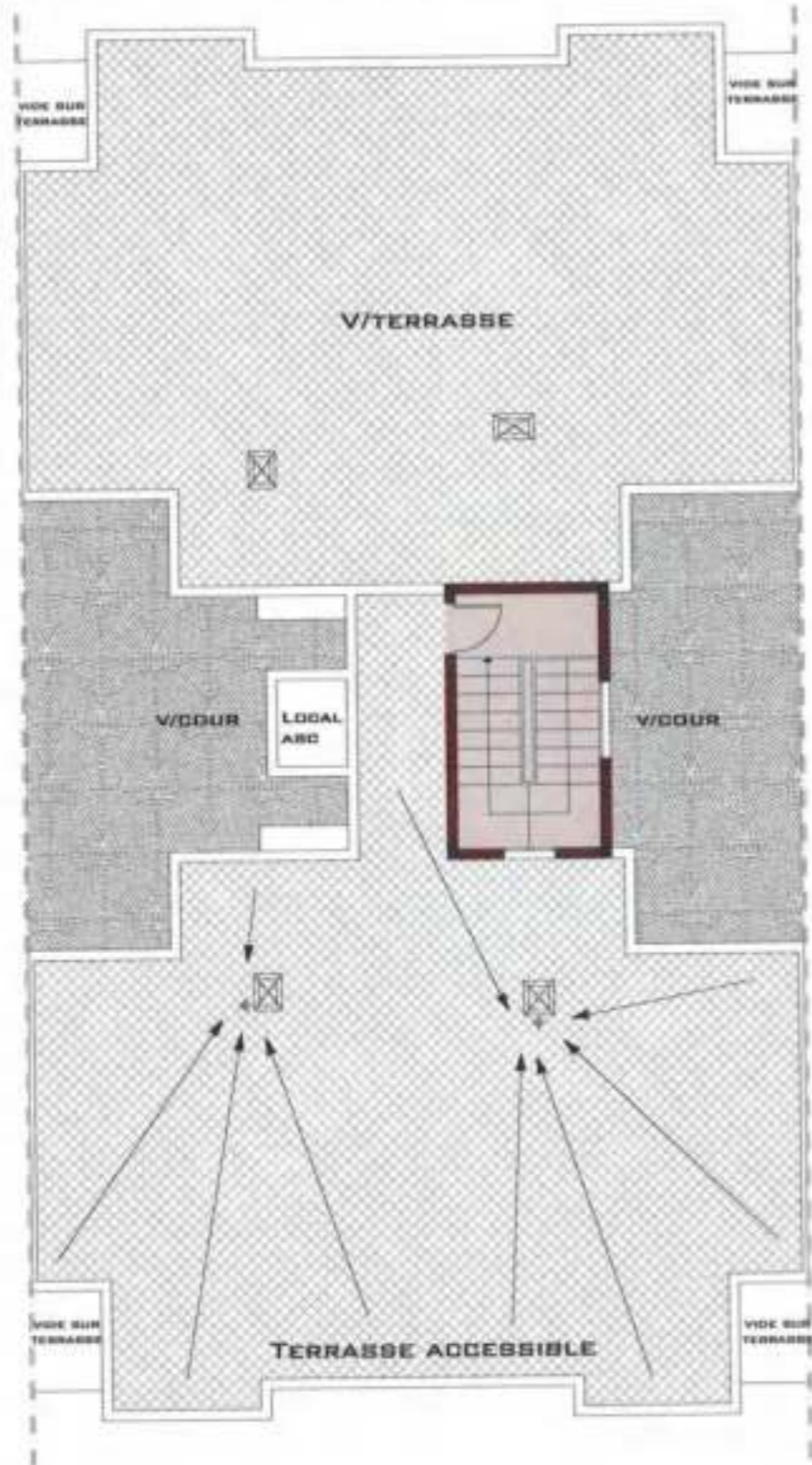
TABLEAU DES SURFACES




PLAN DE REPERAGE



VIDE SUR TERRASSE



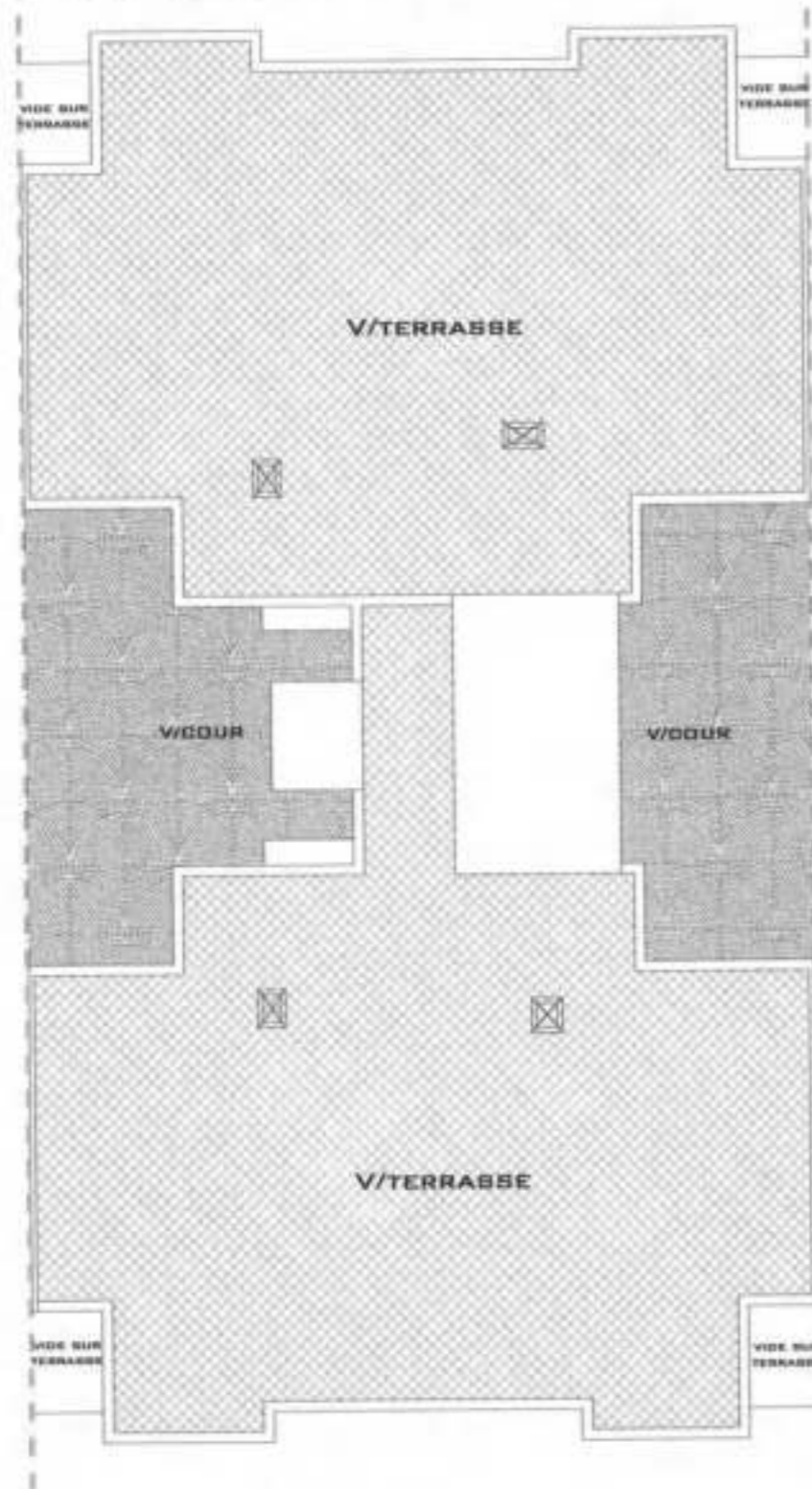
TERRASSE




PLAN DE REPERAGE



VIDE SUR TERRASSE



VIDE SUR TERRASSE



PLAN DE REPERAGE



**IMMEUBLE H**




REZ DE CHAUSSEE



REZ DE CHAUSSEE

TYPE IMM	SITUATION	APPT N°	SUPERFICIE M <sup>2</sup>
H	RDC APPARTEMENTS	1	68
		2	57
	RDC MAGAZINS	23	18
		24	19
		25	20
		26	18

TABLEAU DES SURFACES



PLAN DE REPERAGE




1 ER ETAGE BAS



REZ DE CHAUSSEE

TYPE IMM	SITUATION	APPT N°	SUPERFICIE M²
H	1 ER ETAGE BAS	3	72
		4	72
	RDC MAGAZINS	23	18
		24	19
		25	20
		26	18

TABLEAU DES SURFACES



PLAN DE REPERAGE




2EME ETAGE BAS



TYPE IMM	SITUATION	APPT N°	SUPERFICIE M²
<b>H</b>	1 ER ETAGE HAUT	5	73
		6	72
	2EME ETAGE BAS	7	72
		8	72

TABLEAU DES SURFACES



PLAN DE REPERAGE

1ER ETAGE HAUT




4EME ETAGE BAS



3EME ETAGE HAUT

TYPE IMM	SITUATION	APPT N°	SUPERFICIE M²
<b>H</b>	3EME ETAGE HAUT	13	73
		14	72
	4EME ETAGE BAS	15	72
		16	72

TABLEAU DES SURFACES



PLAN DE REPERAGE




3EME ETAGE BAS



TYPE IMM	SITUATION	APPT N°	SUPERFICIE M <sup>2</sup>
H	2EME ETAGE HAUT	9	73
		10	72
	3EME ETAGE BAS	11	72
		12	72

TABEAU DES SURFACES



PLAN DE REPERAGE

2EME ETAGE HAUT




TERRASSE



4EME ETAGE HAUT

TYPE IMM	SITUATION	APPT N°	SUPERFICIE M <sup>2</sup>
<b>H</b>	4EME ETAGE HAUT	17	73
		18	72

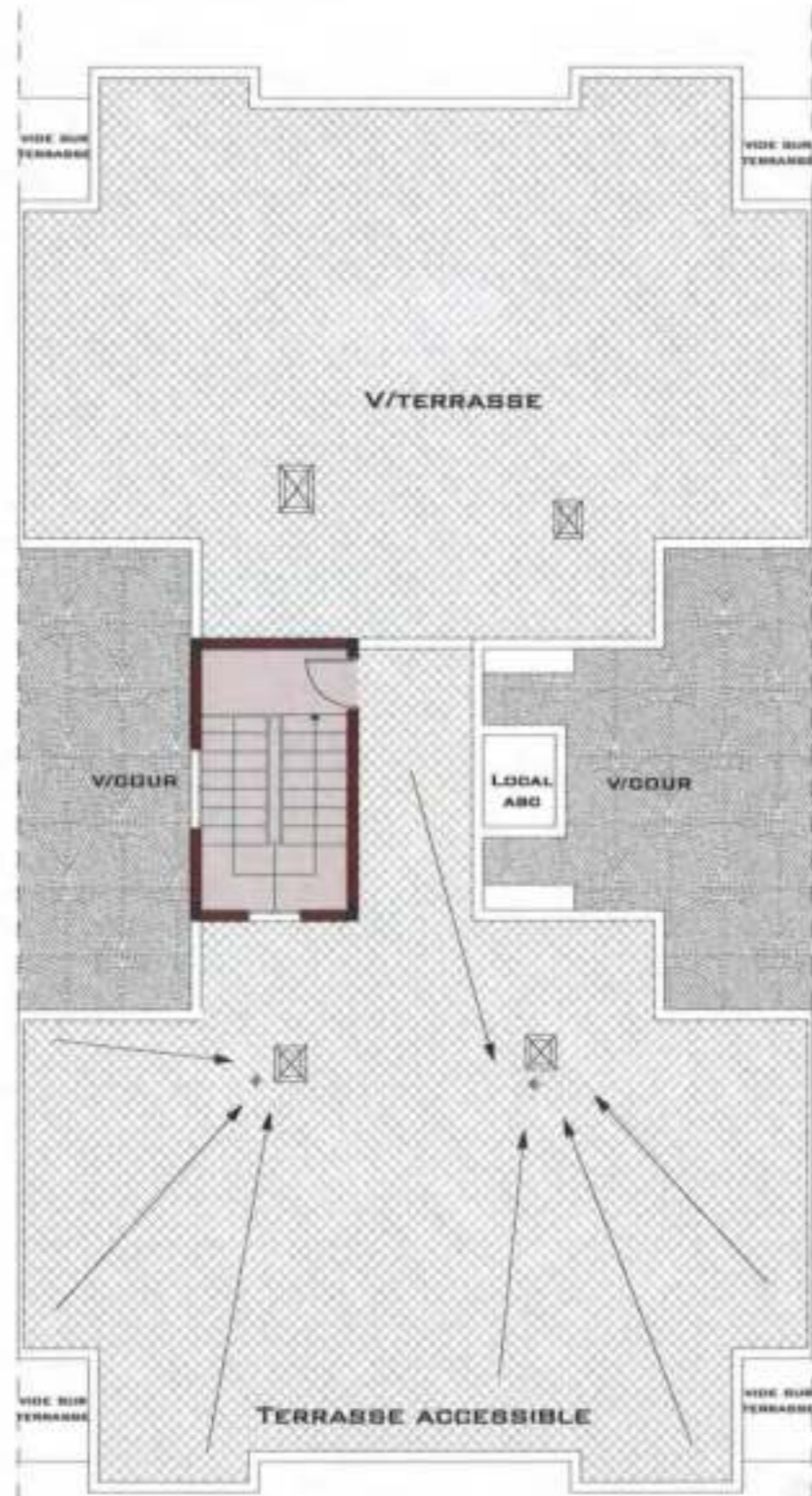
TABLEAU DES SURFACES




PLAN DE REPERAGE



VIDE SUR TERRASSE



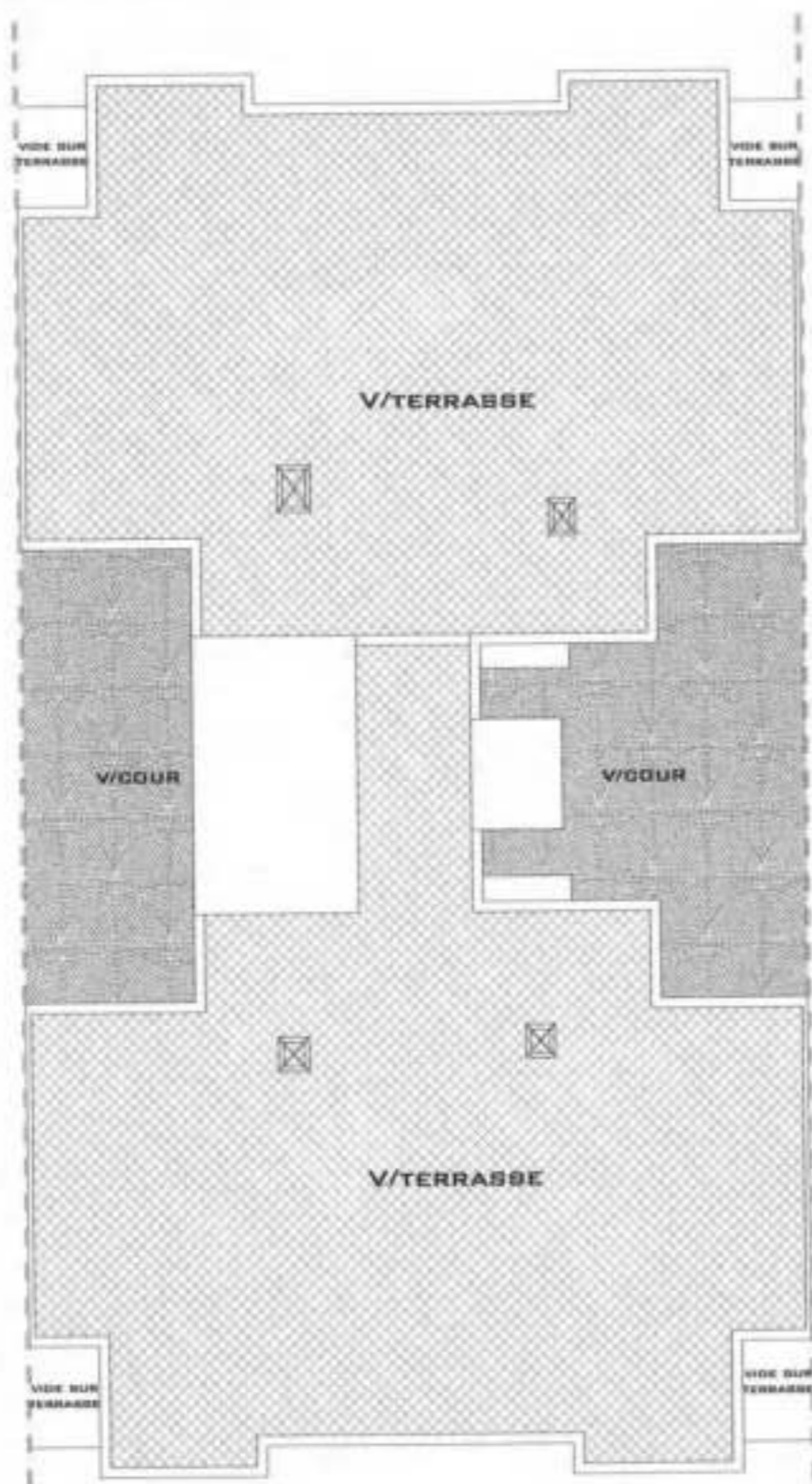
TERRASSE




PLAN DE REPERAGE



VIDE SUR TERRASSE



VIDE SUR TERRASSE



PLAN DE REPERAGE



**IMMEUBLE I**



REZ DE CHAUSSEE

20M




REZ DE CHAUSSEE

30M

TYPE IMM	SITUATION	APPT N°	SUPERFICIE M²
I	RDC APPARTEMENTS	1	58
		2	64
	RDC MAGAZINS	27	24
		28	23
		29	26

TABEAU DES SURFACES



PLAN DE REPERAGE




1ER ETAGE BAS



REZ DE CHAUSSEE

TYPE IMM	SITUATION	APPT N°	SUPERFICIE M²
I	1ER ETAGE BAS	3	73
		4	68
	RDC MAGAZINS	27	24
		28	23
		29	26

TABLEAU DES SURFACES



PLAN DE REPERAGE




2EME ETAGE BAS



TYPE IMM	SITUATION	APPT N°	SUPERFICIE M²
I	1ER ETAGE HAUT	5	65
		6	73
	2EME ETAGE BAS	7	73
		8	68

TABLEAU DES SURFACES



PLAN DE REPERAGE

1ER ETAGE HAUT




3EME ETAGE BAS



2EME ETAGE HAUT

TYPE IMM	SITUATION	APPT N°	SUPERFICIE M <sup>2</sup>
I	2EME ETAGE HAUT	9	65
		10	73
	3EME ETAGE BAS	11	73
		12	68

TABLEAU DES SURFACES



PLAN DE REPERAGE




4EME ETAGE BAS



3EME ETAGE HAUT

TYPE IMM	SITUATION	APPT N°	SUPERFICIE M <sup>2</sup>
I	3EME ETAGE HAUT	13	65
		14	73
	4EME ETAGE BAS	15	73
		16	68

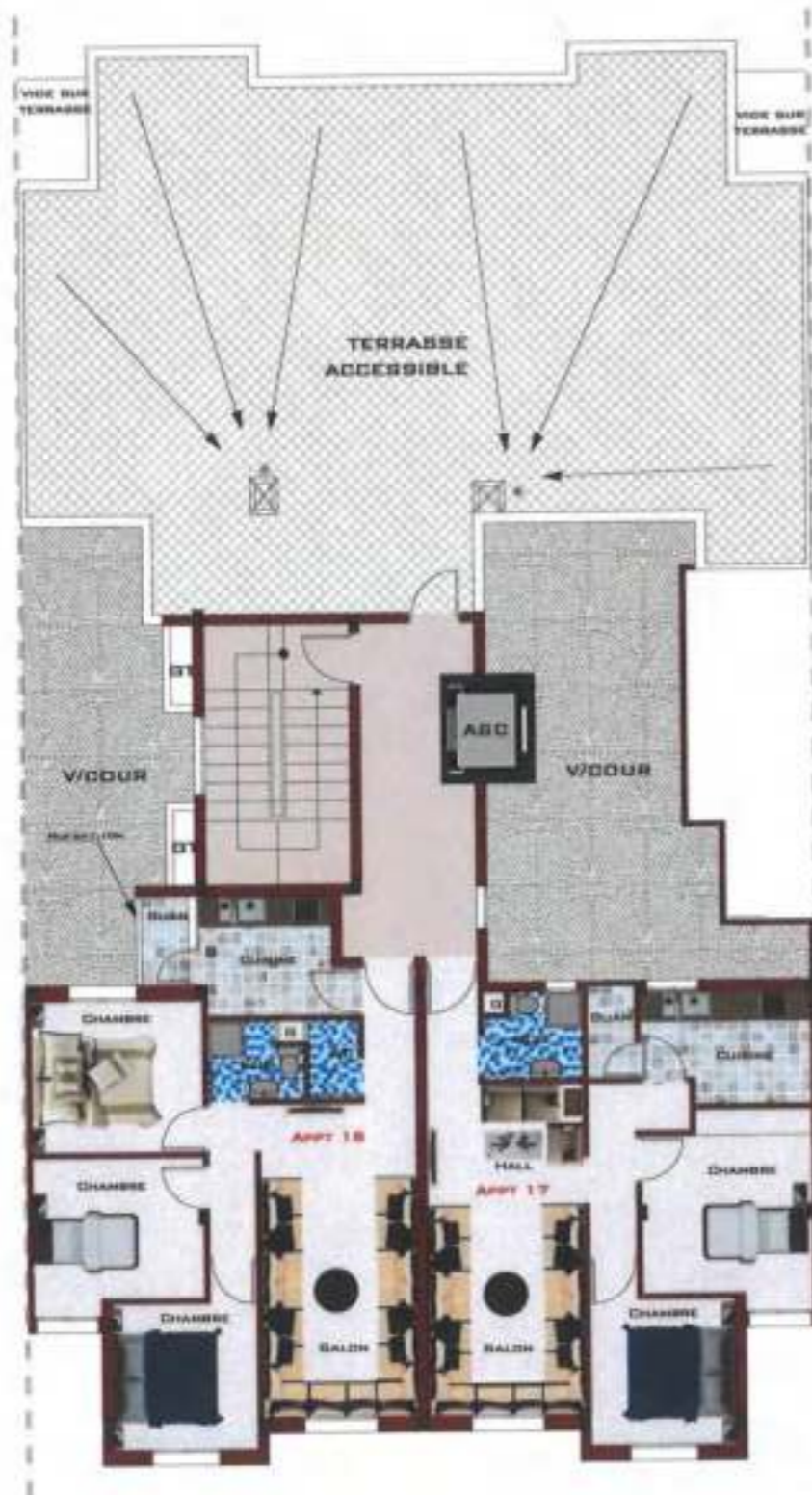
TABLEAU DES SURFACES



PLAN DE REPERAGE




TERRASSE



4EME ETAGE HAUT

TYPE IMM	SITUATION	APPT N°	SUPERFICIE M²
I	4EME ETAGE HAUT	17	65
		18	72

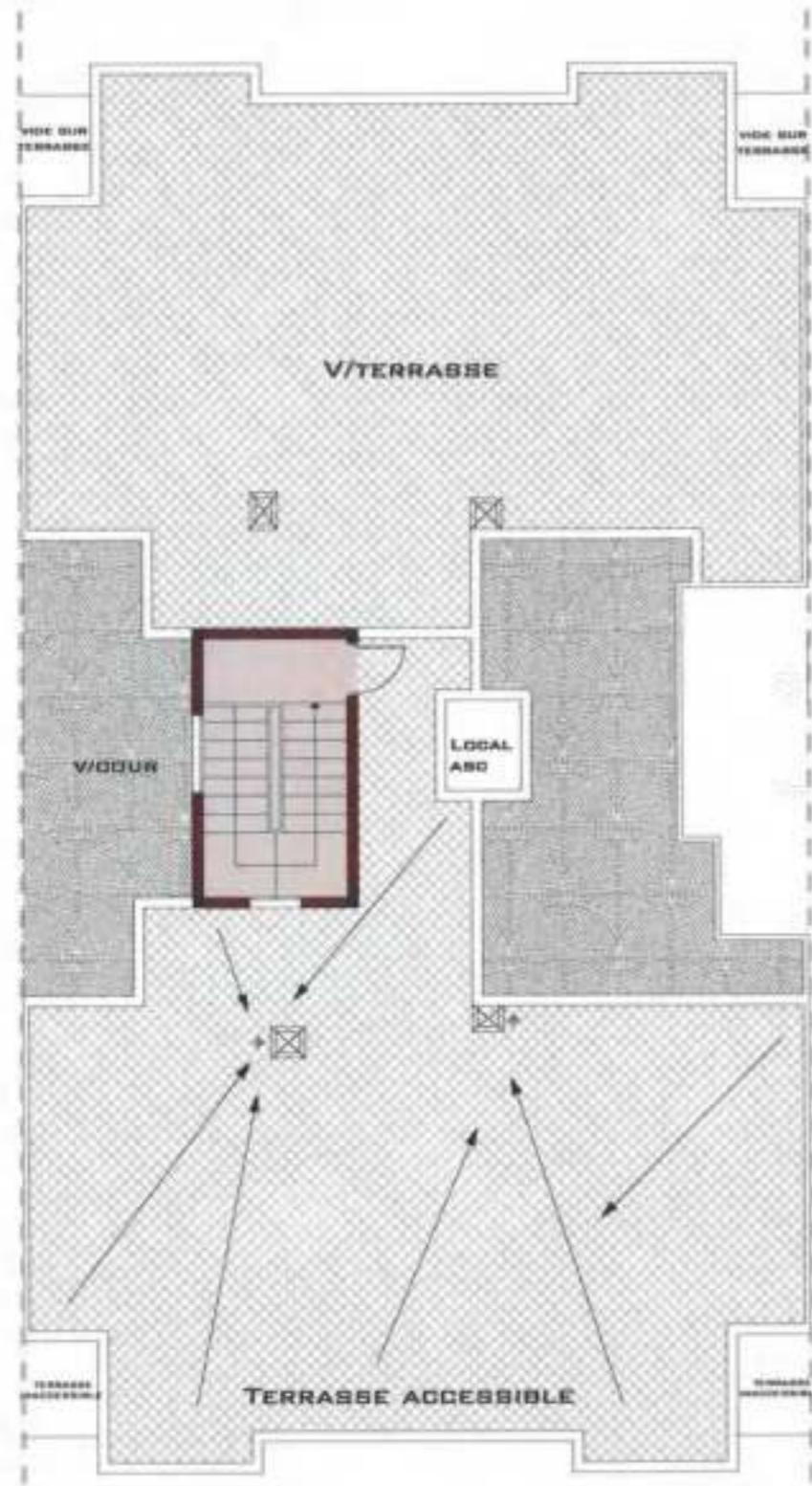
TABLEAU DES SURFACES




PLAN DE REPERAGE



VIDE SUR TERRASSE



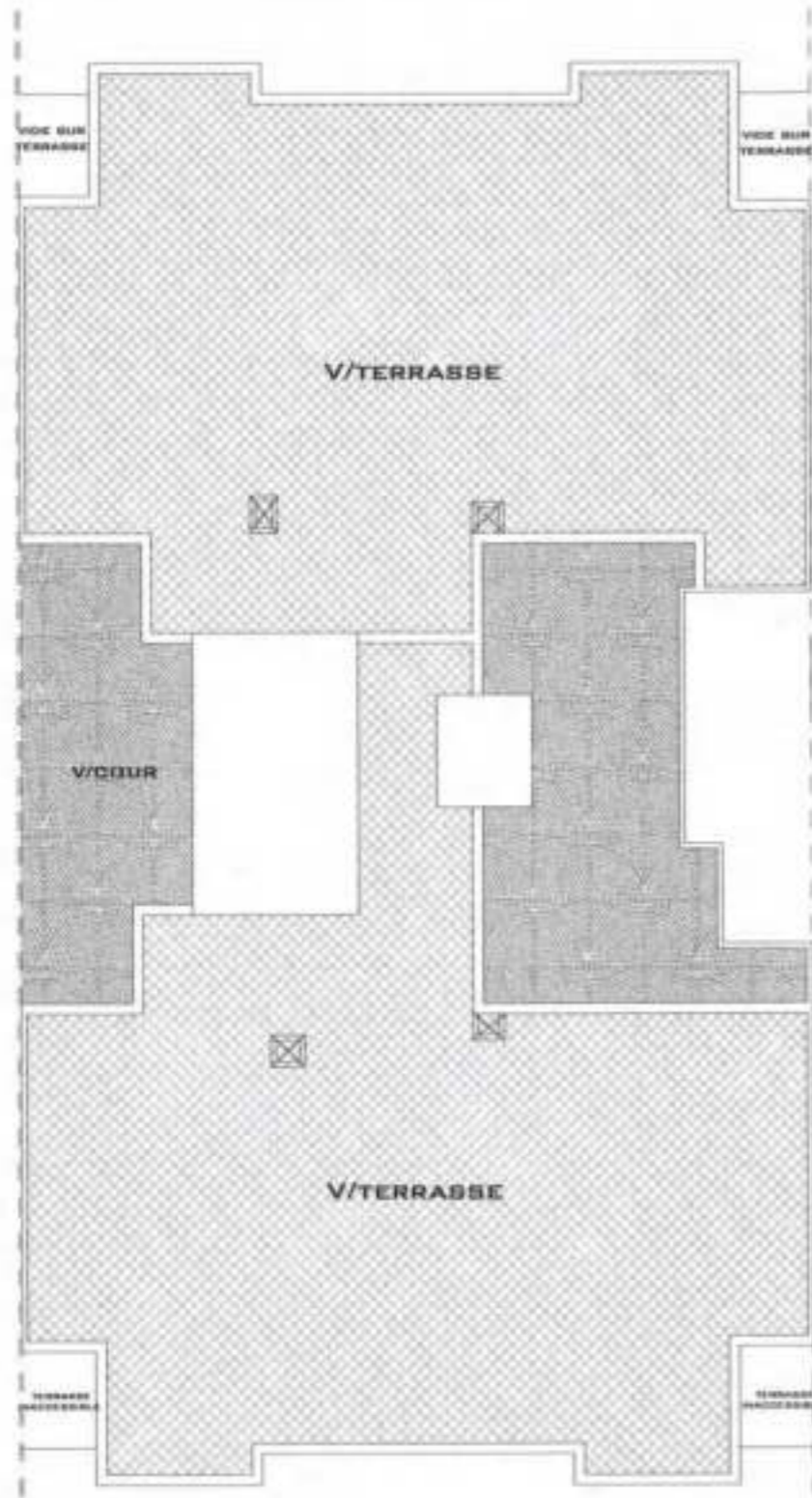
TERRASSE




PLAN DE REPERAGE



VIDE SUR TERRASSE



VIDE SUR TERRASSE



PLAN DE REPERAGE



**IMMEUBLE J**



REZ DE CHAUSSEE

20M




REZ DE CHAUSSEE

30M

TYPE IMM	SITUATION	APPT N°	SUPERFICIE M <sup>2</sup>
J	RDC APPARTEMENTS	1	57
		2	55
		3	55
		4	53
	RDC MAGAZINS	30	28
		31	22
		32	38

TABLEAU DES SURFACES



PLAN DE REPERAGE



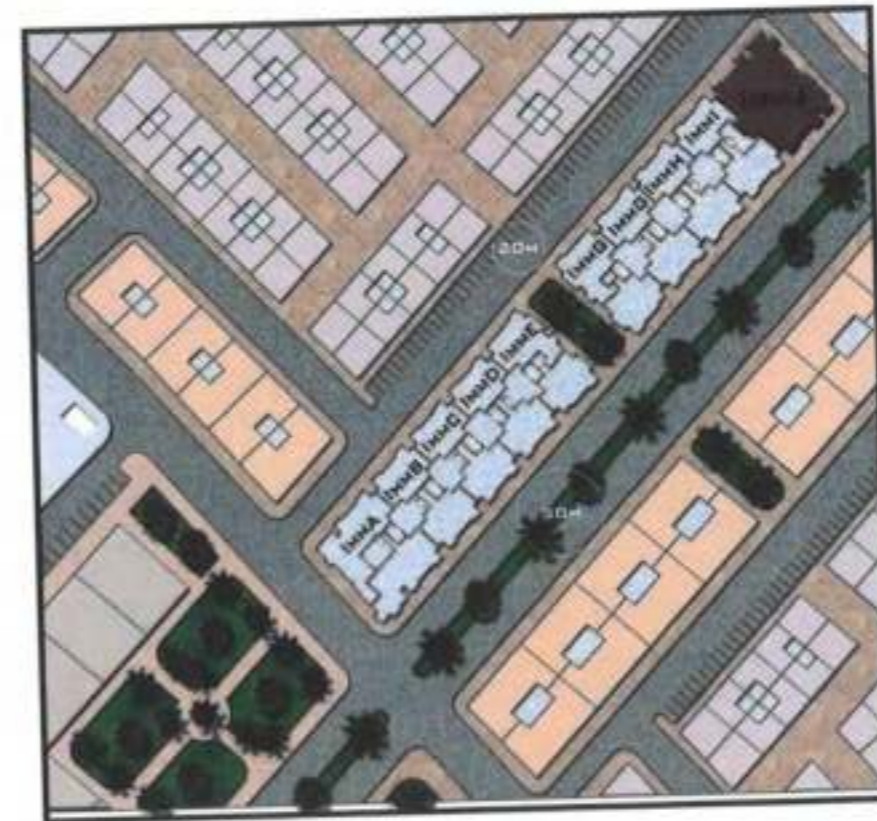
1 ER ETAGE BAS



REZ DE CHAUSSEE

TYPE IMM	SITUATION	APPT N°	SUPERFICIE M <sup>2</sup>
J	1 ER ETAGE BAS	5	59
		6	58
		7	58
		8	60
	RDC MAGAZINS	30	28
		31	22
		32	38

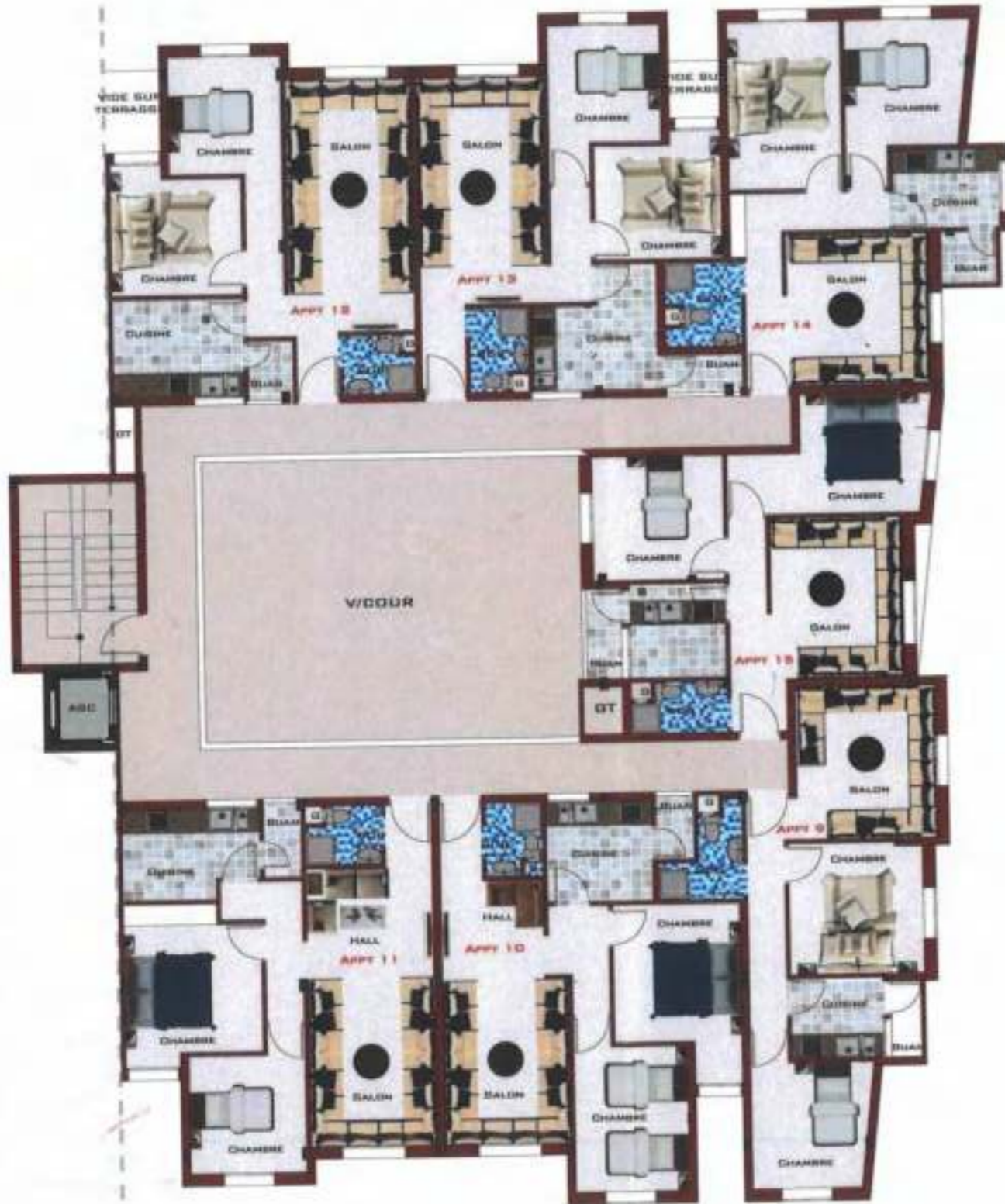
TABLEAU DES SURFACES



PLAN DE REPERAGE




2EME ETAGE BAS



1ER ETAGE HAUT

TYPE IMM	SITUATION	APPT N°	SUPERFICIE M <sup>2</sup>
J	1 ER ETAGE HAUT	9	54
		10	61
		11	64
	2EME ETAGE BAS	12	59
		13	58
		14	58
		15	56

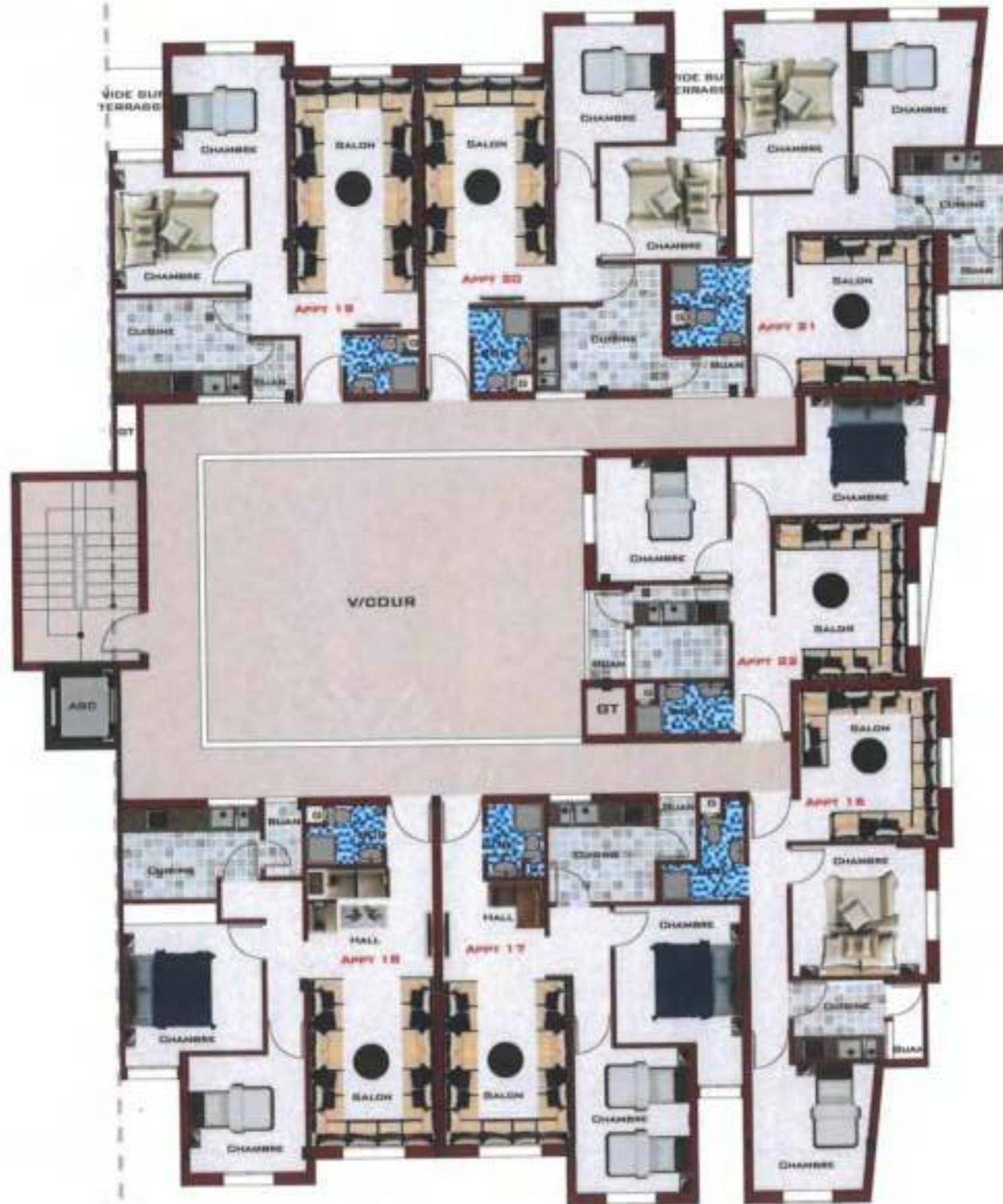
TABEAU DES SURFACES



PLAN DE REPERAGE




3EME ETAGE BAS



2EME ETAGE HAUT

TYPE IMM	SITUATION	APPT N°	SUPERFICIE M²
J	2EME ETAGE HAUT	16	54
		17	61
		18	64
		19	59
	3EME ETAGE BAS	20	58
		21	58
		22	56

TABEAU DES SURFACES



PLAN DE REPERAGE



4EME ETAGE BAS




3EME ETAGE HAUT

3EME ETAGE BAS

TYPE IMM	SITUATION	APPT N°	SUPERFICIE M²
J	3EME ETAGE HAUT	23	54
		24	61
		25	64
		26	59
	4EME ETAGE BAS	27	58
		28	58
		29	56

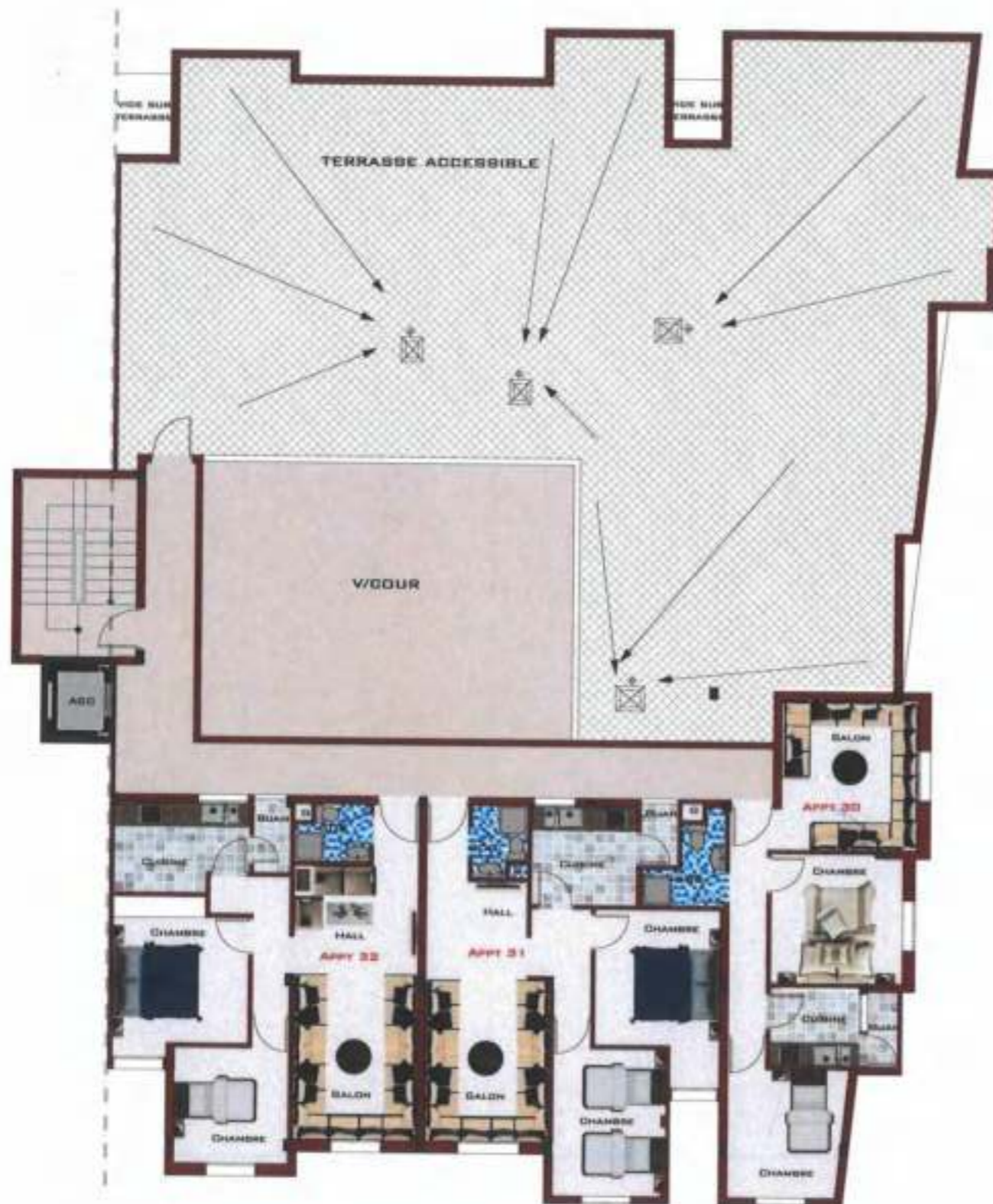
TABEAU DES SURFACES



PLAN DE REPERAGE




TERRASSE



4EME ETAGE HAUT

TYPE IMM	SITUATION	APPT N°	SUPERFICIE M <sup>2</sup>
J	4EME ETAGE HAUT	30	54
		31	61
		32	64

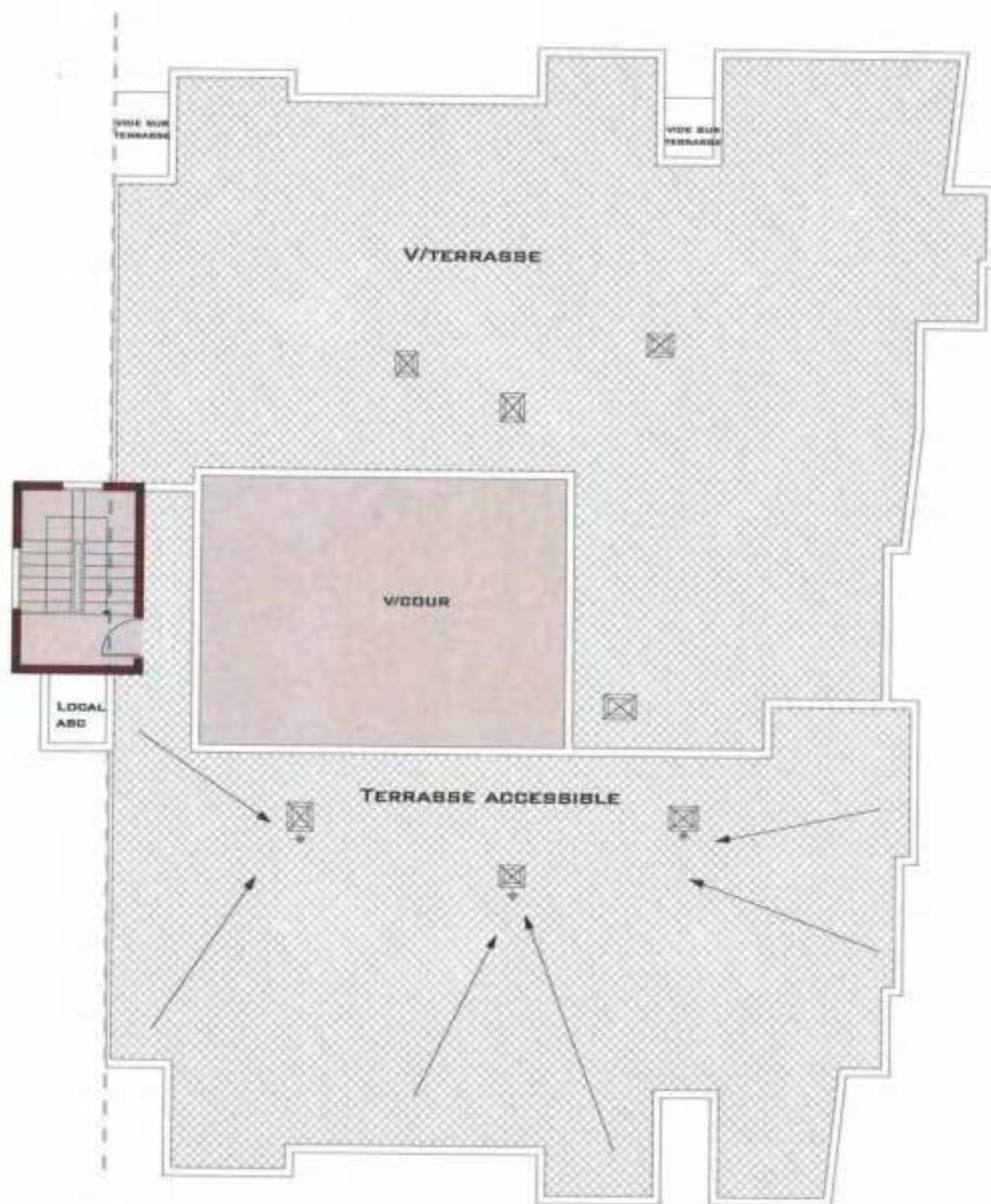
TABLEAU DES SURFACES




PLAN DE REPERAGE



VIDE SUR TERRASSE



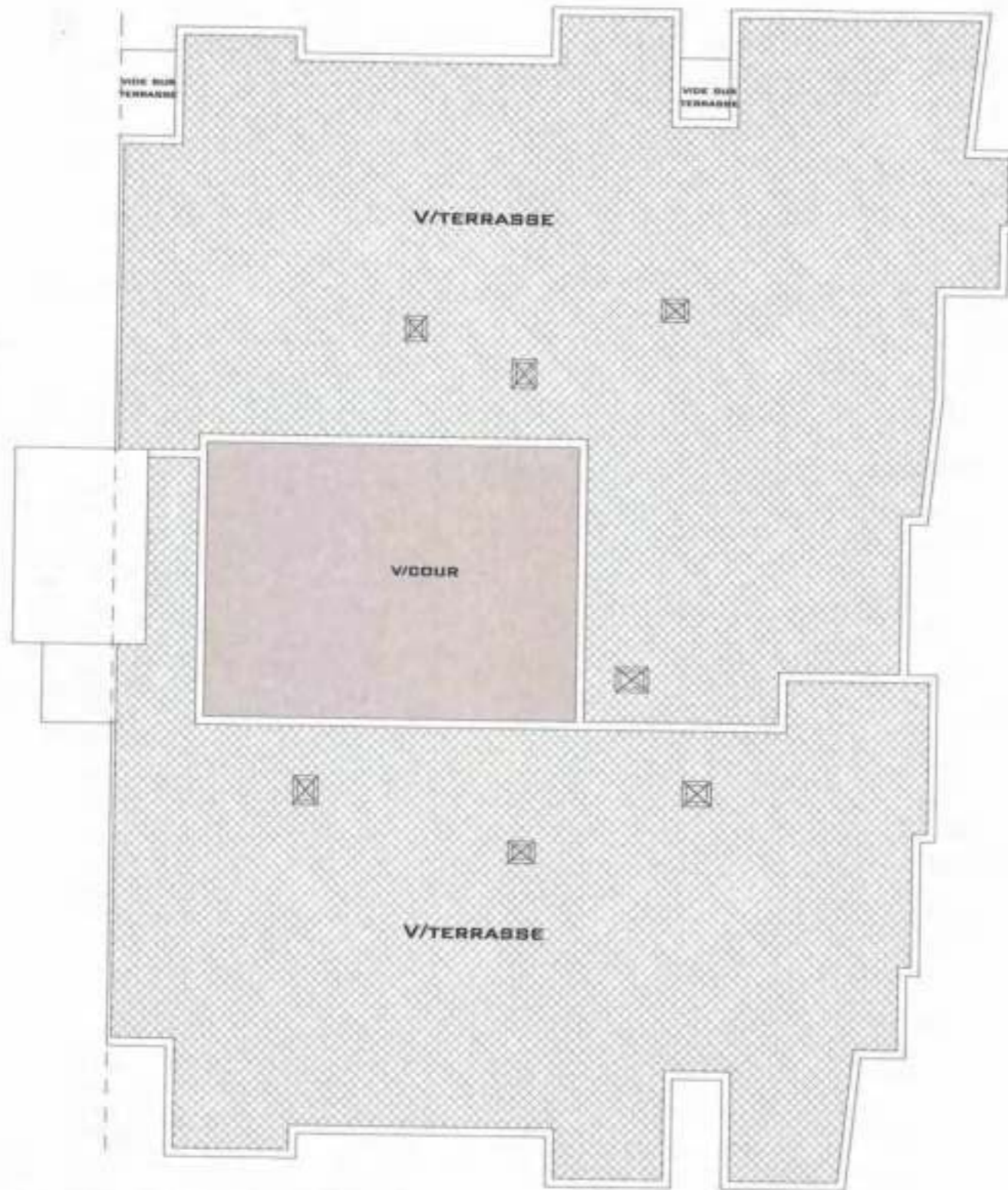
TERRASSE




PLAN DE REPERAGE



VIDE SUR TERRASSE



VIDE SUR TERRASSE



PLAN DE REPERAGE





**TABLEAU RECAPITULATIF**



TYPE IMM	SITUATION	APPT N°	SUPERFICIE M <sup>2</sup>
<b>A</b>	RDC APPARTEMENTS	A-1	63
		A-2	53
		A-3	62
		A-4	70
	RDC MAGAZINS	1	32
		2	25
		3	22
		4	18
	1ER ETAGE BAS	A-5	63
		A-6	57
		A-7	64
		A-8	72
	2EME ETAGE BAS / 1ER ETAGE HAUT	A-9	73
		A-10	65
		A-11	66
		A-12	64
		A-13	65
		A-14	64
		A-15	72
	3EME 4EME ETAGE BAS / 2EME 3EME ETAGE HAUT	A-16/23	72
		A-17/24	65
		A-18/25	66
		A-19/26	64
		A-20/27	65
		A-21/28	64
	4EME ETAGE HAUT	A-22/29	72
		A-30	72
		A-31	65
		A-32	66

TYPE IMM	SITUATION	APPT N°	SUPERFICIE M <sup>2</sup>
<b>B</b>	RDC APPARTEMENTS	B-1	58
		B-2	69
	RDC MAGAZINS	5	22
		6	22
		7	36
	1ER ETAGE BAS	B-3	73
		B-4	73
	2EME ETAGE BAS / 1ER ETAGE HAUT	B-5	73
		B-6	74
		B-7	73
		B-8	73
	3EME 4EME ETAGE BAS / 2EME 3EME ETAGE HAUT	B-9/13	73
		B-10/14	72
		B-11/15	73
		B-12/16	73
	4EME ETAGE HAUT	B-17	73
		B-18	72

TABLEAU RECAPITULATIF



TYPE IMM	SITUATION	APPT N°	SUPERFICIE M <sup>2</sup>
<b>C</b>	RDC APPARTEMENTS	C-1	57
		C-2	68
	RDC MAGAZINS	8	32
		9	27
		10	18
	1ER ETAGE BAS	C-3	72
		C-4	72
	2EME ETAGE BAS / 1ER ETAGE HAUT	C-5	72
		C-6	73
		C-7	72
		C-8	72
	3EME 4EME ETAGE BAS / 2EME 3EME ETAGE HAUT	C-9/13	72
		C-10/14	73
		C-11/15	72
		C-12/16	72
	4EME ETAGE HAUT	C-17	72
		C-18	72

TYPE IMM	SITUATION	APPT N°	SUPERFICIE M <sup>2</sup>
<b>D</b>	RDC APPARTEMENTS	D-1	68
		D-2	57
	RDC MAGAZINS	11	18
		12	20
		13	20
		14	18
	1ER ETAGE BAS	D-3	72
		D-4	72
	2EME ETAGE BAS / 1ER ETAGE HAUT	D-5	72
		D-6	71
		D-7	72
		D-8	72
	3EME 4EME ETAGE BAS / 2EME 3EME ETAGE HAUT	D- 9/13	72
		D-10/14	71
		D-11/15	72
		D-12/16	72
	4EME ETAGE HAUT	D-17	72
		D-18	71

TABLEAU RECAPITULATIF



TYPE IMM	SITUATION	APPT N°	SUPERFICIE M <sup>2</sup>
<b>E</b>	RDC APPARTEMENTS	E-1	69
		E-2	62
	RDC MAGAZINS	15	26
		16	51
	1ER ETAGE BAS	E-3	72
		E-4	73
	2EME ETAGE BAS / 1ER ETAGE HAUT	E-5	61
		E-6	68
		E-7	72
		E-8	64
		E-9	63
	3EME 4EME ETAGE BAS / 2EME 3EME ETAGE HAUT	E-10/15	61
		E-11/16	67
		E-12/17	72
		E-13/18	64
	4EME ETAGE HAUT	E-14/19	63
		E-20	72
		E-21	67

TYPE IMM	SITUATION	APPT N°	SUPERFICIE M <sup>2</sup>
<b>F</b>	RDC APPARTEMENTS	F-1	62
		F-2	69
	RDC MAGAZINS	17	50
		18	26
	1ER ETAGE BAS	F-3	73
		F-4	72
	2EME ETAGE BAS / 1ER ETAGE HAUT	F-5	68
		F-6	61
		F-7	63
		F-8	64
		F-9	72
	3EME 4EME ETAGE BAS / 2EME 3EME ETAGE HAUT	F-10/15	67
		F-11/16	61
		F-12/17	63
		F-13/18	64
	4EME ETAGE HAUT	F-14/19	72
		F-20	67
		F-21	72

TABLEAU RECAPITULATIF



TYPE IMM	SITUATION	APPT N°	SUPERFICIE M <sup>2</sup>
<b>G</b>	RDC APPARTEMENTS	G-1	57
		G-2	68
	RDC MAGAZINS	19	18
		20	20
		21	20
		22	18
	1ER ETAGE BAS	G-3	72
		G-4	72
	2EME ETAGE BAS / 1ER ETAGE HAUT	G-5	71
		G-6	72
		G-7	72
		G-8	72
	3EME 4EME ETAGE BAS / 2EME 3EME ETAGE HAUT	G-9 /13	71
		G-10/14	72
		G-11/15	72
		G-12/16	72
	4EME ETAGE HAUT	G-17	71
		G-18	72

TYPE IMM	SITUATION	APPT N°	SUPERFICIE M <sup>2</sup>
<b>H</b>	RDC APPARTEMENTS	H-1	68
		H-2	57
	RDC MAGAZINS	23	18
		24	20
		25	20
		26	18
	1ER ETAGE BAS	H-3	72
		H-4	72
	2EME ETAGE BAS / 1ER ETAGE HAUT	H-5	73
		H-6	72
		H-7	72
		H-8	72
	3EME 4EME ETAGE BAS / 2EME 3EME ETAGE HAUT	H- 9/13	73
		H-10/14	72
		H-11/15	72
		H-12/16	72
	4EME ETAGE HAUT	H-17	73
		H-18	72

TABLEAU RECAPITULATIF



TYPE IMM	SITUATION	APPT N°	SUPERFICIE M <sup>2</sup>
I	RDC APPARTEMENTS	I-1	58
		I-2	64
	RDC MAGAZINS	27	24
		28	23
		29	26
	1ER ETAGE BAS	I-3	73
		I-4	68
	2EME ETAGE BAS / 1ER ETAGE HAUT	I-5	65
		I-6	73
		I-7	73
		I-8	68
	3EME 4EME ETAGE BAS / 2EME 3EME ETAGE HAUT	I-9/13	65
		I-10/14	73
		I-11/15	73
		I-12/16	68
	4EME ETAGE HAUT	I-17	65
		I-18	72

TYPE IMM	SITUATION	APPT N°	SUPERFICIE M <sup>2</sup>	
J	RDC APPARTEMENTS	J-1	57	
		J-2	55	
		J-3	55	
		J-4	53	
	RDC MAGAZINS	30	28	
		31	21	
		32	38	
	1ER ETAGE BAS	J-5	59	
		J-6	58	
		J-7	58	
		J-8	60	
	2EME ETAGE BAS / 1ER ETAGE HAUT	J-9	54	
		J-10	61	
		J-11	64	
		J-12	59	
		J-13	58	
		J-14	58	
		J-15	56	
		J-16/23	54	
	3EME 4EME ETAGE BAS / 2EME 3EME ETAGE HAUT	J-17/24	61	
		J-18/25	64	
		J-19/26	59	
		J-20/27	58	
		J-21/28	58	
		J-22/29	56	
	4EME ETAGE HAUT	J-30	54	
		J-31	61	
		J-32	64	
	SURFACE TOTALE APPT.			15 327
	SURFACE TOTALE COMMERCE			795
	SURFACE TOTALE PLANCHER			17 537

TABLEAU RECAPITULATIF